

BILANT

la data de 30.09.2016

Cod 01

-lei-

NR. CRT.	DENUMIREA INDICATORILOR	Cod rand	Sold la inceputul anului	Sold la sfarsitul perioadei
A	ACTIVE	01	X	X
	ACTIVE NECURENTE	02	X	X
1	Active fixe necorporale(ct.2030000+2050000+2060000+2080100+2080200+2330000-2800300-2800500-2800800-2900400-2900500-2900800-2930100*)	03		
2	Instalatii tehnice, mijloace de transport, animale, plantatii, mobilier, aparatura birotica si alte active corporale (ct.2130100+2130200+2130300+2130400+2140000+2310000-2810300-2810400-2910300-2910400-2930200*)	04	53975	29932
3	Terenuri si cladiri (ct.2110100+2110200+2120101+2120102+2120201+2120301+2120401+2120501+2120601+2120901+2310000-2810100-2810200-2910100-2910200-2930200)	05	18812327	18830327
4	Alte active nefinanciare(ct.2150000)	06		
5	Active financiare necurente (investitii pe termen lung) peste un an (ct.2600100+2600200+2600300+2650000+2670201+2670202+2670203+2670204+2670205+2670208-2960101-2960102-2960103-2960200), din care:	07		
	Titluri de participare(ct.2600100+2600200+2600300-2960101-2960102-2960103)	08		
6	Creante necurente - sume ce urmeaza a fi incasate dupa o perioada mai mare de un an(ct.4110201+4110208+4130200+4280202+4610201+4610209-4910200-4960200), din care:	09		
	Creante comerciale necurente - sume ce urmeaza a fi incasate dupa o perioada mai mare de un an (ct.4110201+4110208+4130200+4610201-4910200-4960200)	10		
7	TOTAL ACTIVE NECURENTE(rd.03+04+05+06+07+09)	15	18866302	18860259
	ACTIVE CURENTE	18	X	X
1	Stocuri(ct.3010000+3020100+3020200+3020300+3020400+3020500+3020600+3020700+3020800+3020900+3030100+3030200+3040100+3040200+3050100+3050200+3070000+3090000+3310000+3320000+3410000+3450000+3460000+3470000+3490000+3510100+3510200+3540100+3540500+3540600+3560000+3570000+3580000+3590000+3610000+3710000+3810000+/-3480000+/-3780000-3910000-3920100-3920200-3930000-3940100-3940500-3940600-3950100-3950200-3950300-3950400-3950600-3950700-3950800-3960000-3970000-3980000-4420803)	19	189791	231269
2	Creante curente - sume ce urmeaza a fi incasate intr-o perioada mai mica de un an	20	X	X
	Creante din operatiuni comerciale, avansuri si alte decontari (ct.2320000+2340000+4090101+4090102+4110101+4110108+4130100+4180000+4250000+4280102+4610101+4610109+4730109**+4810101+4810102+4810103+4810200+4810300+4810900+4820000+4830000+4890101+4890301-4910100-4960100+5120800), din care:	21		
	Decontari privind incheierea executiei bugetului de stat din anul curent (ct.4890101+4890301)	21.1		
	Creante comerciale si avansuri(ct.2320000+2340000+4090101+4090102+4110101+4110108+4130100+4180000+4610101-4910100-4960100), din care:	22		
	Avansuri acordate(ct.2320000+2340000+4090101+4090102)	22.1		
	Creante bugetare(ct.4310100**+4310200**+4310300**+4310400**+4310500**+4310700**+4370100**+4370200**+4370300**+4420400+4420801+4420800**+4440000**+4460000**+4480200+4610102+4630000+4640000+4650100+4650200+4660401+4660402+4660500+4660900+4810101**+4810102**+4810103**+4810900**+4820000** -4970000), din care:	23	689590	765362

NR. CRT.	DENUMIREA INDICATORILOR	Cod rand	Sold la inceputul anului	Sold la sfarsitul perioadei
	Creantele bugetului general consolidat (ct.4630000+4640000+4650100+4650200+4660401+4660402+ 4660500+ 4660900 - 4970000)	24	689590	765362
	Creante din operatiuni cu fonduri externe nerambursabile si fonduri de la buget (ct.4500100+4500300+4500501+4500502+4500503+ 4500504+ 4500505+4500700+ 4510100+4510300 + 4510500 +4530100+ 4540100+4540301+4540302+ 4540501+ 4540502+4540503+ 4540504+4550100+ 4550301+4550302+ 4550303+ 4560100+ 4560303+ 4560309+ 4570100+4570201+4570202+4570203+ 4570205+4570206+4570209+4570301+4570302+ 4570309+ 4580100+ 4580301+4580302+ 4610103+ 4730103** +4740000+ 4760000), din care:	25		
	Sume primite de la Comisia Europeana (ct.4500100+4500300+4500501+4500502+4500503+ 4500504+ 4500505+4500700)	26		
	Imprumuturi pe termen scurt acordate (ct.2670101+2670102+2670103+2670104+2670105+ 2670108+ 2670601 +2670602+ 2670603+2670604+ 2670605+ 2670609+ 4680101+ 4680102 +4680103+ 4680104 +4680105+4680106+ 4680107+ 4680108+ 4680109 + 4690103+4690105+ 4690106+ 4690108+ 4690109)	27		42126
	Total creante curente(rd.21+23+25+27)	30	689590	807488
3	Investitii pe termen scurt(ct.5050000-5950000)	31		
4	Conturi de trezorerii si institutii de credit:	32	X	X
	Conturi la trezorerie, casa in lei (ct.5100000+5120101+5120501+5130101+5130301+5130302+ 5140101+5140301+5140302+5150101+5150103+5150301+ 5150500+5150600+5160101+5160301+5160302+5170101+ 5170301+5170302+5200100+5210100+5210300+5230000+ 5250101+5250102+5250301+5250302+5250400+5260000+ 5270000+5280000+5290101+5290201+5290301+5290400+ 5290901+5310101+5500101+5520000+5550101+5550400+ 5570101+5580101+5580201+5590101+5600101+5600300+ 5600401+5610101+5610300+5620101+5620300+5620401+5710100+5710300+5710400+5740101+5740102+5740301+ 5740302+5740400+5750100+5750300+5750400-7700000)	33	199155	211098
	Dobânda de incasat, alte valori, avansuri de trezorerie (ct.5180701+5320100+5320200+5320300+5320400+ 5320500+ 5320600+ 5320800+5420100)	33,1		6314
	depozite	34	X	X
	Conturi la institutii de credit, BNR, casa in valuta (ct.5110101+5110102+5120102+5120402+5120502+ 5130102+5130202+5140102+5140202+5150102+5150202+ 5150302+5160102+5160202+5170102+5170202+5290102+ 5290202+5290302+5290902+5310402+5410102+5410202+ 5500102+5550102+5550202+5570202+5580102+5580202+ 5580302+5580303+5590102+5590202+5600102+5600103+ 5600402+5610102+5610103+5620102+5620103+5620402)	35		
	Dobânda de incasat, avansuri de trezorerie (ct.5180702+5420200)	35,1		
	depozite	36	X	X
	Total disponibilitati si alte valori (rd.33+33.1+35+35.1)	40	199155	217412
5	Conturi de disponibilitati ale Trezoreriei Centrale (ct.5120600+5120700+5120901+5120902+5121000+ 5240100+ 5550101+5550102+5550103+ 5240200+5240300-7700000)	41		
	Dobânda de incasat, alte valori, avansuri de trezorerie (ct.5320400+5180701+5180702)	41,1		
6	Cheltuieli in avans(ct. 4710000)	42		
7	TOTAL ACTIVE CURENTE (rd.19+30+31+40+41+41.1+42)	45	1078536	1256169
8	TOTAL ACTIVE(rd.15+45)	46	19944838	20116428
B.	DATORII	50	X	X
	DATORII NECURENTE - sume ce urmeaza a fi platite dupa o perioada mai mare de un an	51	X	X

NR. CRT.	DENUMIREA INDICATORILOR	Cod rand	Sold la inceputul anului	Sold la sfarsitul perioadei
1	Sume necurente - sume ce urmeaza a fi platite dupa o perioada mai mare de un an (ct.2690200+4010200+4030200+4040200+4050200+4280201+4620201+4620209+5090000), din care:	52		
	Datorii comerciale(ct.4010200+4030200+4040200+4050200+4620201)	53		
2	Impunuturi pe termen lung (ct.1610200+1620200+1630200+1640200+1650200+1660201+1660202+1660203+1660204+1670201+1670202+1670203+1670208+1670209-1690200)	54		
3	Provizioane(ct.1510201+1510202+1510203+1510204+1510208)	55	131000	184000
	TOTAL DATORII NECURENTE(rd.52+54+55)	58	131000	184000
	DATORII CURENTE - sume ce urmeaza a fi platite intr-o perioada de pana la un an	59	X	X
1	Datorii comerciale, avansuri si alte decontari (ct.2690100+4010100+4030100+4040100+4050100+4080000+4190000+4620101+4620109+4730109+4810101+4810102+4810103+4810200+4810300+4810900+4820000+4830000+4890201+5090000+5120800), din care:	60	1615	7351
	Decontari privind incheierea executiei bugetului de stat din anul curent (ct.4890201)	60.1	1615	
	Datorii comerciale si avansuri(ct.4010100+4030100+4040100+4050100+4080000+4190000+4620101), din care:	61		7351
	Avansuri primite(ct.4190000)	61.1		
2	Datorii catre bugete (ct.4310100+4310200+4310300+4310400+4310500+4310700+4370100+4370200+4370300+4400000+4410000+4420300+4420801+4440000+4460000+4480100+4550501+4550502+4550503+4620109+4670100+4670200+4670300+4670400+4670500+4670900+4730109+4810900+4820000), din care:	62	36438	39637
	Datoriile institutiilor publice catre bugete	63	X	X
	Contributii sociale(ct.4310100+4310200+4310300+4310400+4310500+4310700+4370100+4370200+4370300)	63.1	27833	30900
	Sume datorate bugetului din Fonduri externe nerambursabile (ct.4550501+4550502+4550503)	64		
3	Datorii din operatiuni cu Fonduri externe nerambursabile si fonduri de la buget, alte datorii catre alte organisme internationale (ct.4500200+4500400+4500600+4510200+4510401+4540402+4540409+4510601+4510602+4510603+4510605+4510606+4510609+4520100+4520200+4530200+4540200+4540401+4540402+4540601+4540602+4540603+4550200+4550401+4550402+4550403+4550404+4550409+4560400+4580401+4580402+4580501+4580502+4590000+4620103+4730103+4760000)	65		
	sume datorate Comisiei Europene(ct.4500200+4500400+4500600+4590000+4620103)	66		
4	Imprumuturi pe termen scurt - sume ce urmeaza a fi platite intr-o perioada de pana la un an (ct.5180601+5180603+5180604+5180605+5180606+5180608+5180609+5180800+5190101+5190102+5190103+5190104+5190105+5190106+5190107+5190108+5190109+5190110+5190180+5190190)	70		42126
5	Imprumuturi pe termen lung - sume ce urmeaza a fi platite in cursul exercitiului curent (ct.1610100+1620100+1630100+1640100+1650100+1660101+1660102+1660103+1660104+1670101+1670102+1670103+1670108+1670109+1680100+1680200+1680300+1680400+1680500+1680701+1680702+1680703+1680708+1680709-1690100)	71		
6	Salariile angajatilor(ct.4210000+4230000+4260000+4270100+4270300+4280101)	72	53031	64918
7	Alte drepturi cuvenite altor categorii de persoane (pensii, indemnizatii de somaj, burse) (ct.4220100+4220200+4240000+4260000+4270200+4270300+4290000+4380000), din care:	73	24228	13590
	Pensii, indemnizatii de somaj, burse	73.1	X	X
8	Venituri in avans(ct.4720000)	74		
9	Provizioane(ct.1510101+1510102+1510103+1510104+1510108)	75		2000
10	TOTAL DATORII CURENTE(rd.60+62+65+70+71+72+73+74+75)	78	115312	169622
11	TOTAL DATORII(rd.58+78)	79	246312	353622

NR. CRT.	DENUMIREA INDICATORILOR	Cod rand	Sold la inceputul anului	Sold la sfarsitul perioadei
12	ACTIVE NETE = TOTAL ACTIVE - TOTAL DATORII = CAPITALURI PROPRII (rd.80=rd.46-79=rd.90)	80	19698526	19762806
C.	CAPITALURI PROPRII	83	X	X
1	Rezerve, fonduri (ct.1000000+1010000+1020101+1020102+1030000+1040101+1040102+105 0100+1050200+1050300+1050400+1050500+1060000+ 1320000+1330000+1390100)	84	17882987	17882987
2	Rezultatul reportat(ct.1170000- sold creditor)	85	1493208	1820077
3	Rezultatul reportat(ct.1170000- sold debitor)	86		
4	Rezultatul patrimonial al exercitiului(ct.1210000- sold creditor)	87	322331	59742
5	Rezultatul patrimonial al exercitiului(ct.1210000- sold debitor)	88		
6	TOTAL CAPITALURI PROPRII(rd.84+85-86+87-88)	90	19698526	19762806

Conducatorul institutiei

SOANCA STEFAN VIOREL



Stefan VioREL

Conducatorul compartimentului financiar - contabil

COMANCEANU EUSTERA

Eustera Comanceanu

la data: 30-09-2016

- lei -

Nr. crt.	DENUMIREA INDICATORILOR	Cod rand	An precedent	An curent
A	B	C	1	2
I	VENITURI OPERATIONALE	01	X	X
1	Venituri din impozite, taxe, contributi de asigurari si alte venituri ale bugetelor (ct.7300100+7300200+7310100+7310200+7320100+7330000+7340000+7350100+7350200+7350300+7350400+7350500+7350600+7360100+7390000+7450100+7450200+7450300+7450400+7450500+7450900+7460100+7460200+7460300+7460900)	02	1878377	1262667
2	Venituri din activitati economice (ct.7210000+7220000+7510100+7510200+/-7090000)	03	56009	85208
3	Finantari, subventii, transferuri, alocatii bugetare cu destinatie speciala (ct.7510500+7710000+7720100+7720200+7740100+7740200+7750000+7760000+7780000+7790101+7790109)	04	18044	136
4	Alte venituri operationale (ct.7140000+7180000+7500000+7510300+7510400+7810200+7810300+7810401+7810402+7770000)	05	218402	38489
	TOTAL VENITURI OPERATIONALE rd.02+03+04+05	06	2170832	1386500
II	CHELTUIELI OPERATIONALE	07	X	X
1	Salariile si contributiile sociale aferente angajatilor (ct.6410000+6420000+6450100+6450200+6450300+6450400+6450500+6450600+6450800+6460000+6470000)	08	857198	914303
2	Subventii si transferuri (ct.6700000+6710000+6720000+6730000+6740000+6750000+6760000+6770000+6780000+6790000)	09	170549	79832
3	Stocuri, consumabile, lucrari si servicii executate de terti (ct.6010000+6020100+6020200+6020300+6020400+6020500+6020600+6020700+6020800+6020900+6030000+6060000+6070000+6080000+6090000+6100000+6110000+6120000+6130000+6140000+6220000+6230000+6240100+6240200+6260000+6270000+6280000+6290100)	10	505008	252092
4	Cheltuieli de capital, amortizari si provizioane (ct.6290200+6810100+6810200+6810300+6810401+6810402+6820101+6820109+6820200+6890100+6890200)	11	207015	79042
5	Alte cheltuieli operationale (ct.6350000+6540000+6580101+6580109)	12		
	TOTAL CHELTUIELI OPERATIONALE rd.08+09+10+11+12	13	1739770	1325269
III	REZULTATUL DIN ACTIVITATEA OPERATIONALA	14	X	X
	- EXCEDENT rd.06-13	15	431062	61231
	- DEFICIT (rd.13- rd.06)	16		
IV	VENITURI FINANCIARE (ct.7630000+7640000+7650100+7650200+7660000+7670000+7680000+7690000+7860300+7860400)	17		
V	CHELTUIELI FINANCIARE (ct.6630000+6640000+6650100+6650200+6660000+6670000+6680000+6690000+6860300+6860400+6860800)	18		
VI	REZULTATUL DIN ACTIVITATEA FINANCIARA	19	X	X
	- EXCEDENT rd.17-18	20		
	- DEFICIT rd.18-17	21		
VII	REZULTATUL DIN ACTIVITATEA CURENTA	22	X	X
	- EXCEDENT rd.15+20-16-21	23	431062	61231

Nr. crt.	DENUMIREA INDICATORILOR	Cod rand	An precedent	An curent
A	B	C	1	2
	- DEFICIT rd.16+21-15-20	24		
VIII	VENITURI EXTRAORDINARE (ct.7910000)	25		
IX	CHELTUIELI EXTRAORDINARE (ct.6900000+6910000)	26		
X	REZULTATUL DIN ACTIVITATEA EXTRAORDINARA	27	X	X
	- EXCEDENT rd.25-26	28		
	- DEFICIT rd.26-25	29		
XI	REZULTATUL PATRIMONIAL AL EXERCITIULUI (BRUT)	29.1		
	- EXCEDENT rd.23+28-24-29	29.2	431062	61231
	- DEFICIT (rd. 24+29-23-28)	29.3		
	Cheltuieli cu impozitul pe profit (ct.6350000)	29.4		
XII	REZULTATUL PATRIMONIAL AL EXERCITIULUI (NET)	30	X	X
	- EXCEDENT rd.29.2-29.4	31	431062	61231
	- DEFICIT rd.29.3+29.4	32		

Conducatorul institutiei

SOANCA STEFAN VIOREL



Conducatorul compartimentului financiar - contabil

COMANCEANU EUSTERA

cod 03

- lei -

Denumire indicatori	Rand	Casa in lei ct.6310101	Buget de stat ct.6200100 / 7700000	Buget local ct.5210100 / 7700000	Buget asigurari sociale de stat ct.5250101 + 9230102/ 7700000	Buget asigurari pentru somaj ct.5740101 + 5740102/ 7700000	Buget Fond national unic de asigurari sociale de sanatate ct.5710100/ 7700000	Buget Fond pentru mediu ct. 5750100/ 7700000	Buget Trezoreria Statului ct.5240100/ 7700000	Buget institutii publice finantate din venituri proprii ct.5600101/ 7700000	Buget institutii publice finantate din venituri proprii si subventii ct.5610100/ 7700000	Buget activitati finantate din venituri proprii si buget activitati de privatizare ct.5620101/ 7700000	Buget imprumuturi interne si externe ct.5130101 + 5160101 + 5170101/ 7700000	Buget fonduri externe nerambursabile (sursa D) ct.5150103/ 7700000	Alte disponibilitati (ct. 5xx)
A	B	1=2+3...+15	3	4	5	6	7	8	9	10	11	12	13	14	15
I. Numerar din activitatea operatiunala	01														
1. Incasari	02	437,602		1,301,771								11,890			34,794
2. Plati	03	1,754,615	1,489	1,265,336								16,883			34,794
3. Numerar net din activitatea operatiunala	04	31,432	-1,489	36,435								-5,003			
II. Numerar din activitatea de investitii	05														
1. Incasari	06														
2. Plati	07	18,000		18,000											
3. Numerar net din activitatea de investitii	08	-18,000		-18,000											
III. Numerar din activitatea de finantare	09														
1. Incasari	10	42,126		18,000											
2. Plati	11														
3. Numerar net din activitatea de finantare	12	42,126		18,000											
IV. Cresterea (descresterea) neta de numerar si echivalent de numerar	13	55,558	-1,489	36,435								19,123			
V. Numerar si echivalent de numerar la inceputul perioadei	14	199,155		175,028								24,127			
- suma recuperate din excedentul anului precedent	14.1														
- suma utilizate din excedentul anului precedent	14.2	42,126		18,000											
Suma transferate din dispozitii realizate la finele anului precedent	14.3														
Numerar si echivalent de numerar la sfinalul perioadei	15	212,587	-1,489	193,463								19,124			

Conducatorul institutiei,
SOANCA STEFAN-VIORELA



Conducatorul compartimentului financiar-contabil,
COMANCEANU ELUSTERA

[Signature]



la data: 30-09-2016

cod 05

- lei -

DENUMIREA INDICATORILOR	Nr. rand	Disponibil la inceputul anului	Incasari	Plati	Disponibil la sfarsitul perioadei
B		1	2	3	4
TOTAL (rd 02 la 15)	01		34794	34794	
- Sume primite ca donatii si sponsorizari	02				
- Garantii materiale retinute gestionarilor conform Legii nr.22/1969	03				
- Sume primite din fondurile de contrapartida constituite potrivit legii	04				
- Paza obstesca comuna	05				
- Disponibil din fonduri cu destinatie speciala reprezentand alocatia pentru nou nascuti conform Legii nr.416/2001	06				
- Disponibil din fonduri cu destinatie speciala reprezentand sprijin producatorilor agricoli conform O.U.G. nr.72/2003	07				
- Sume primite din credite externe contractate de stat pentru finantarea Programului de pietruire a drumurilor comunale	08				
- Sume din fondul de tezaur	09	X	X	X	X
- Sume primite din rezultatul executiei bugetare din anii precedenti	10				
- Alte disponibilitati cu destinatie speciala	11		34794	34794	
- Disponibil din sume alocate din venituri din privatizare conform O.G.nr.31/2007	12				
- Ajutor financiar in echivalent a 100 euro acordat cadrelor didactice din invatamantul preuniversitar	13				
Disponibil din cofinantarea de la bugetul de stat	14				
Disponibil al institutiilor publice finantate integral de la bugetul local, din sume indisponibilizate pe baza de titluri executorii	15				

Conducatorul institutiei



SOANCA STEFAN VIOREL

Stefan VioREL

Conducatorul compartimentului financiar - contabil

COMANCEANU EUSTERA

Eustera Comanceanu

**SITUAȚIA ACTIVELOR ȘI DATORIILOR FINANCIARE ALE INSTITUȚIILOR PUBLICE
DIN ADMINISTRAȚIA LOCALĂ
la data de 30.09.2016**

Cod 18

-lei-

NR. CRT.	DENUMIREA INDICATORILOR	Cod rand	Sold la inceputul anului	Sold la sfarsitul perioadei
	Disponibilitati în lei ale institutiilor publice locale si ale institutiilor publice de subordonare locala, la trezorerii (ct.5100000+ct.5120101+ct.5120501+ct.5150101+ct.5150103+ct.5150500+ct.5150600+ct.5160101+ct.5160301+ct.5160302+ct.5170101+ct.5170301+ct.5170302+ct.5210100+ct.5210300+ct.5280000+ct.5290201+ct.5290301+ct.5290400+ct.5290901+ct.5500101+ct.5520000+ct.5550101+ct.5570101+ct.5580101+ct.5580201+ct.5600101+ct.5600300+ct.5610101+ct.5610300+ct.5620101+ct.5620300-ct.7700000), din care :	5	199155	211098
	Total (în baze cash)(rd.04+05)	8	199155	211098
	Total (în baze accrual)(rd.08+09)	10	199155	211098
	Alte valori(ct.5320100+ct.5320200+ct.5320300+ct.5320400+ct.5320500+ct.5320600+ct.5320800)	23		6314
	Creante ale bugetului local(ct.4640000 -ct. 4970000). Total (rd.177+178+179+183), din care:	176	689590	765362
	-de la gospodariile populatiei(S14)	177	689590	765362
	Total creante(rd.176+184)	185	689590	765362
	Sume primite din excedentul anului precedent pentru acoperirea golurilor temporare de casa si pentru finantarea cheltuielilor sectiunii de dezvoltare (ct.5190107+ct.5190190)	267.1		42126
	Total (în baze cash)(rd.262+266+267+267.1)	268		42126
	Total (în baze accrual) (cash+dobânzi)(rd.268+274)	275		42126
	Datorii comerciale curente legate de livrari de bunuri si servicii (ct.4010100+ct.4030100+ct.4040100 +ct. 4050100+ct.4080000 + ct.4190000+ct.4620101). Total (rd.321+322+326+327), din care, catre :	320		7351
	-Societati nefinanciare (S11)	321		7351
	Datoriile institutiilor publice din administratia locala catre bugete (ct.4420300+ct.4310100+ct.4310200+ct.4310300+ct.4310400+ ct.4310500+ct.4310700+ct.4370100+ct.4370200+ct.4370300+ ct.4420800 +ct.4440000+ct.4460000+ct.4480100)	331	36438	39637
	Salariile angajatilor(ct.4210000+ct.4230000+ct.4260000 +ct.4270100+ct.4270300 +ct.4280101)	332	53031	64918
	Alte drepturi cuvenite altor categorii de persoane(ct.4260000+ct.4270200 +ct.4270300+ct.4290000+ct.4380000)	333	24228	13590
	Total(rd.331+332+333+334)	335	113697	118145
	Provizioane necurente, din care:(ct.1510201+ ct.1510202+ ct.1510203 +ct.1510204 +ct.1510208), din care:	342.1	131000	184000
	Provizioane necurente, constituite conform OUG 71/2009 si OG 17/2012 reprezentând drepturi salariale câștigate în instanța (ct.1510203)	342.3	131000	184000
	Provizioane curente, din care:(ct. 1510101+ct.1510102+ ct.1510103+ct.1510104+ ct.1510108), din care:	343		2000
	Provizioane curente, constituite conform OUG 71/2009 si OG 17/2012 reprezentând drepturi salariale câștigate în instanța.(ct.1510103)	343.2		2000

Notă

Sectoarele și subsectoarele definite conform Sistemului European de Conturi (SEC 2010)	Denumire utilizator in Anexa 40	Cod SEC 2010
Societăți nefinanciare		S.11
Societăți financiare		S.12
Banca centrală		S.121
Societati care accepta depozite, exclusiv banca centrala		S.122
Fonduri de piata monetara		S.123
Fonduri de investitii, altele decat fonduri		S.124
Alți intermediari financiari, exclusiv societățile de asigurare și fondurile de pensii		S125
Auxiliari financiari		S126
Societăți de asigurare (SA)		S128
Fonduri de pensii (FP)		S129
Administrații publice		S.13
Administrația centrală (exclusiv fondurile de securitate sociala)		S.1311
Administrații locale (exclusiv fondurile de securitate sociala)		S.1313
Fonduri de securitate socială		S.1314
Gospodăriile populației		S.14
Restul lumii		S.2
State membre si institutii si organisme ale Uniunii Europene		S.21
Statele membre ale Uniunii europene		S.211
Instituții si organisme ale Uniunii europene		S.212
State nonmembre si organizatii internationale nerezidente ale Uniunii Europene		S.22

Conducatorul institutiei

SOANCA STEFAN VIOREL



Conducatorul compartimentului financiar - contabil

COMANCEANU EUSTERA

**SITUATIA UNOR INDICATORI REFERITORI LA PROTECTIA COPILULUI
SI A PERSOANELOR CU HANDICAP LA DATA DE 30.09.2016**

Denumire	Cod rand	Numar
Copii aflati in familii substitutive	001	
Copii protejati in (rd03+rd04+rd05):	002	
Centre de plasament	003	
Centre de primire a copilului in regim de urgenta	004	
Centre maternale	005	
Persoane cu handicap institutionalizate in unitati de protectie speciala a persoanelor cu handicap	006	
Asistenti personali pentru persoanele cu handicap	007	10
Indemnizatii lunare alocate persoanelor cu handicap grav	008	9

Conducatorul institutiei

SOANCA STEFAN VIOREL



Conducatorul compartimentului
financiar - contabil

COMANCEANU EUSTERA

Cod 40

-lei-

Denumirea indicatorilor	Numar rand	Sold la inceputul anului	Sold la finele perioadei din care:	
			TOTAL	aferent sumelor angajate cu prevederi bugetare
PLATI RESTANTE - TOTAL (rd.07+12+27+32+37+42+47), din care:	01	24228		
-sub 30 de zile (rd.7.1+12.1+27.1+32.1+37.1+42.1+47.1)	02	24228		
PLATI RESTANTE-TOTAL SECTIUNEA DE FUNCTIONARE (rd.160+170+240+250+270+280+290), din care:	150	24228		
-sub 30 de zile (rd.161+171+241+251+271+281+291)	151	24228		
Plati restante fata de alte categorii de persoane (ct.4270300, ct.4290000, ct.4380000) (rd.251+252+253+257+258), din care:	250	24228		
-sub 30 de zile :	251	24228		

Conducatorul institutiei
SOANCA STEFAN VIOREL



SOANCA

Conducatorul compartimentului
financiar - contabil
COMANCEANU EUSTERA

COMANCEANU

Sinteza platilor restante si a arieratelor la data de 30-09-2016

Cod 73

-lei-

Nr. rd.	Explicatie	Plati restante		Plati restante-aferente programelor nationale		Plati restante aferente fondurilor externe nerambursabile postaderare ****)		Plati restante aferente fondurilor externe nerambursabile preaderare (sursa 08)	
		total **)	din care: arierate ***)	total	din care: arierate	total	din care: arierate	total	din care: arierate
0		1	1.1	2	2.1	3	3.1	4	4.1
1	sold la finele lunii precedente		%						
2	sold la finele perioadei		%						
3	% diminuare arierate luna raportare ****) rd3=1-rd2/rd1	X	X	X	X	X	X	X	X

*) Se completeaza cu urmatoarele coduri:

- 40 - pentru total plati restante;
- 42 - pentru plati restante din bugetele locale (sectiune functionare, sectiune dezvoltare);
- 46 - pentru plati restante din credite externe (sectiune dezvoltare);
- 47 - pentru plati restante din credite interne (sectiune dezvoltare);
- 48 - pentru plati restante din fonduri externe nerambursabile;
- 50 - pentru plati restante din fonduri in afara bugetelor locale care nu s-au introdus in bugetul local;
- 51 - pentru plati restante ale institutiilor publice finanatate integral din venituri proprii (sectiune functionare, sectiune dezvoltare);
- 52 - pentru plati restante ale institutiilor finantate partial din venituri proprii / activitati finantate integral din venituri proprii (sectiune functionare, sectiune dezvoltare);

**) Sumele vor corespunde cu rd. 1 din Anexa 30b.

***)) Sumele vor corespunde cu rd. 4+5+6 din Anexa 30b.

****)) Rd. 3 se completeaza numai pentru cod 51. Pentru indeplinirea conditiilor prevazute la art. 49 alin. (13.2) din Legea nr. 273/2006 privind

finantele publice locale, cu modificarile si completarile ulterioare, procentul calculat la rd. 3 coloana 1.1 trebuie sa fie mai mare ca 3%.

*****)) Se vor cuprinde platile restante care se suporta din bugetul local sau din bugetele institutiilor publice finanatate integral sau partial din

venituri proprii de subordonare locala, de la titlul de cheltuieli bugetare 56 Proiecte cu finantare din fonduri externe nerambursabile (FEN)

postaderare, cu exceptia celor de la sursa 08

Conducatorul institutiei,
SOANCA STEFAN VIOREL



Conducatorul compartimentului,
financiar - contabil

COMANCEANU EUSTERA

Cod 42

-lei-

Denumirea indicatorilor	Numar rand	Sold la inceputul anului	Sold la finele perioadei din care:	
			TOTAL	aferent sumelor angajate cu prevederi bugetare
PLATI RESTANTE - TOTAL (rd.07+12+27+32+37+42+47), din care:	01	24228		
-sub 30 de zile (rd.7.1+12.1+27.1+32.1+37.1+42.1+47.1)	02	24228		
PLATI RESTANTE-TOTAL SECTIUNEA DE FUNCTIONARE (rd.160+170+240+250+270+280+290), din care:	150	24228		
-sub 30 de zile (rd.161+171+241+251+271+281+291)	151	24228		
Plati restante fata de alte categorii de persoane (ct.4270300, ct.4290000, ct.4380000) (rd.251+252+253+257+258), din care:	250	24228		
30 de zile :	251	24228		

Conducatorul institutiei
SOANCA STEFAN VIOREL

Conducatorul compartimentului
financiar - contabil
COMANCEANU EUSTERA

Sinteza platilor restante si a arierateelor la data de 30-09-2016

Cod 74

-lei-

Nr. rd.	Explicatie	Plati restante		Plati restante aferente programelor nationale		Plati restante aferente fondurilor externe nerambursabile postaderare ****)		Plati restante aferente fondurilor externe nerambursabile preaderare (sursa 08)	
		total **)	din care: arierate ***)	total	din care: arierate	total	din care: arierate	total	din care: arierate
0		1	1.1	2	2.1	3	3.1	4	4.1
1	sold la finele lunii precedente		%						
2	sold la finele perioadei		%						
3	% diminuare arierate luna raportare ****) rd3=1-rd2/rd1)	X	X	X	X	X	X	X	X

*) Se completeaza cu urmatoarele coduri:


- 40 - pentru total plati restante;
- 42 - pentru plati restante din bugetele locale (sectiune functionare, sectiune dezvoltare);
- 46 - pentru plati restante din credite externe (sectiune dezvoltare);
- 47 - pentru plati restante din credite interne (sectiune dezvoltare);
- 48 - pentru plati restante din fonduri externe nerambursabile;
- 50 - pentru plati restante din fonduri in afara bugetelor locale care nu s-au introdus in bugetul local;
- 51 - pentru plati restante ale institutiilor publice finantate integral din venituri proprii (sectiune functionare, sectiune dezvoltare);
- 52 - pentru plati restante ale institutiilor publice finantate integral din venituri proprii / activitati finantate integral din venituri proprii (sectiune functionare, sectiune dezvoltare);

**) Sumele vor corespunde cu rd. 1 din Anexa 30b.


***) Sumele vor corespunde cu rd. 4+5+6 din Anexa 30b.

****) Rd. 3 se completeaza numai pentru cod 51. Pentru indeplinirea conditiei prevazute la art. 49 alin. (13.2) din Legea nr. 273/2006 privind finantele publice locale, cu modificarile si completarile ulterioare, procentul calculat la rd. 3 coloana 1.1 trebuie sa fie mai mare ca 3% *****) Se vor cuprinde platile restante care se suporta din bugetul local sau din bugetele institutiilor publice finantate integral sau partial din venituri proprii de subordonare locala, de la titlul de cheltuieli bugetare 56 Proiecte cu finantare din fonduri externe nerambursabile (FEN) postaderare, cu exceptia celor de la sursa 08

Conducatorul institutiei,
SOANCA STEFAN VIOREL



Conducatorul compartimentului,
financiar - contabil
COMANCEANU EUSTERA



SITUATIA CENTRALIZATA *)
a arieratelor bugetului general al unitatii administrativ-teritoriale
la data de 30-09-2016

Cod 30b.1

-lei-

Nr. rd.	Explicatie	FEN					Total arierate ale institutiilor publice finantate integral din venituri proprii	Sume care fac obiectul art.49 alin. (13.2) din Legea nr. 273 / 2006
		Arierate aferente programelor nationale ale u.a.t si institutiile publice subordonate, cu exceptia celor finantate integral din venituri proprii	Arierate aferente fondurilor externe nerambursabile u.a.t si institutiilor publice subordonate, cu exceptia celor finantate integral din venituri proprii	Arierate aferente fondurilor externe nerambursabile ale u.a.t si institutiilor publice subordonate, cu exceptia celor finantate integral din venituri proprii	Arierate aferente fondurilor externe nerambursabile ale u.a.t si institutiilor publice subordonate, cu exceptia celor finantate integral din venituri proprii	Total arierate ale institutiilor publice finantate integral din venituri proprii		
1	2	3	4	5	6 = 1-2-3-4-5			
1	sold la finele lunii precedente							
2	sold la finele perioadei							
3	% diminuare arierate luna raportare ****) (rd3=1-rd2/rd1)	X	X	X	X	X	%	

Col. 1 = col 1.1 din Anexa 30 b, partea II, cod 40
Col. 2 = col 2.1 din Anexa 30 b, partea II, cod 40 - col. 2.1 din Anexa 30 b, partea II, cod 51
Col. 3 = col 3.1 din Anexa 30 b, partea II, cod 40 - col. 3.1 din Anexa 30 b, partea II, cod 51
Col. 4 = col 4.1 din Anexa 30 b, partea II, cod 40 - col. 4.1 din Anexa 30 b, partea II, cod 51
Col. 5 = col 1.1 din Anexa 30 b, partea II, cod 51

*) Se completeaza ca anexa pentru anexa 30b cod 40 - pentru total plati restante
**) Rd. 3 se completeaza pentru indeplinirea conditiei prevazute la art. 49 alin. (13.2) din Legea nr. 273 / 2006 privind finantele publice locale, cu modificarile si completarile ulterioare. Procentul calculat la rd.3 coloana 6 trebuie sa fie mai mare ca 5%

Conducatorul institutiei,
SOANCA STEFAN VIOREL

Conducatorul compartimentului,
finaciar - contabil
COMANCEANU EUSTERA



cod 20

-lei-

DENUMIREA INDICATORILOR	Cod indicator	Prevederi bugetare		Drepturi constatate				Stingere pe alte cai decat incasari	Drepturi constatate de incasat de incasat	
		Anuale		Total, din care:	din anii precedenti	din anul curent	6			7
		1	2							
A	B									
TOTAL VENITURI	00.01	1677000	1491000	2097790	689590	1408200	1319771	12657	765362	
VENITURI PROPRII	49.90	686000	611000	1333090	689590	643500	555071	12657	765362	
I. VENITURI CURENTE	00.02	1657000	1489000	2079654	689590	1390064	1301635	12657	765362	
A. VENITURI FISCALE	00.03	1574000	1406000	1453239	178985	1274254	1209661	12467	231111	
A1. IMPOZIT PE VENIT, PROFIT SI CASTIGURI DIN CAPITAL	00.04	372000	299000	239611		239611	239611			
A1.2. IMPOZIT PE VENIT, PROFIT, SI CASTIGURI DIN CAPITAL DE LA PERSOANE FIZICE	00.06	372000	299000	239611		239611	239611			
Impozit pe venit	03.02	5000	5000	4644		4644	4644			
Impozitul pe veniturile din transferul proprietatilor imobiliare din patrimoniul personal	03.02.18	5000	5000	4644		4644	4644			
Cote si sume defalcate din impozitul pe venit	04.02	367000	294000	234967		234967	234967			
Cote defalcate din impozitul pe venit	04.02.01	100000	80000	48094		48094	48094			
Sume alocate din cotele defalcate din impozitul pe venit pentru echilibrarea bugetelor locale	04.02.04	267000	214000	186873		186873	186873			
A3. IMPOZITE SI TAXE PE PROPRIETATE	00.09	209000	207000	400662	163650	237012	183144	11730	205788	
Impozite si taxe pe proprietate	07.02	209000	207000	400662	163650	237012	183144	11730	205788	
Impozit si taxa pe cladiri	07.02.01	32000	31000	73848	31888	41960	31501	2125	40222	
Impozit pe cladiri de la persoane fizice	07.02.01.01	28000	28000	56845	19855	36790	26738	2079	27828	
Impozit si taxa pe cladiri de la persoane juridice	07.02.01.02	4000	3000	17203	12033	5170	4763	46	12394	
Impozit si taxa pe teren	07.02.02	177000	176000	323073	131762	191311	147902	9605	165566	
Impozit pe terenuri de la persoane fizice	07.02.02.01	27000	26000	77031	21702	55329	33958	2498	40575	
Impozit si taxa pe teren de la persoane juridice	07.02.02.02	2000	2000	7148	4567	2581	1875	2	5271	
Impozitul pe terenul din extravilan	07.02.02.03	148000	148000	238894	105493	133401	112069	7105	119720	
Taxe judiciare de timbru si alte taxe de timbru	07.02.03			3741		3741	3741			

DENUMIREA INDICATORILOR	Cod indicator	Prevederi bugetare			Drepturi constatate				Stingere pe alte incasari	Drepturi constatate de incasat
		Anuale aprobate la finele perioadei de raportare	Trimestriale cumulate	Total, din care:	din anii precedenti	din anul curent	incasari realizate	7		
A	B	1	2	3=4+5	4	5	6	7		
A4. IMPOZITE SI TAXE PE BUNURI SI SERVICII	00.10	993000	900000	812966	15335	797631	786906	737	25323	
Sume defalcate din TVA	11.02	971000	878000	764564		764564	764564			
Sume defalcate din taxa pe valoarea adaugata pentru finantarea cheltuielilor descentralizate la nivelul comunelor, oraselor, municipiilor, sectoarelor si Municipiului Bucuresti	11.02.02	759000	696000	671564		671564	671564			
Sume defalcate din taxa pe valoarea adaugata pentru echilibrarea bugetelor locale	11.02.06	212000	182000	93000		93000	93000			
Taxe pe utilizarea bunurilor, autorizarea utilizarii bunurilor sau pe desfasurarea de activitati	16.02	22000	22000	48402	15335	33067	22342	737	25323	
Impozit pe mijloacele de transport	16.02.02	17000	17000	42407	15271	27136	16375	737	25295	
Impozit pe mijloacele de transport detinute de persoane fizice	16.02.02.01	17000	17000	34854	11846	23008	13896	733	20225	
Impozit pe mijloacele de transport detinute de persoane juridice	16.02.02.02			7553	3425	4128	2479	4	5070	
Taxe si tarife pentru eliberarea de licente si autorizatii de functionare	16.02.03			3336		3336	3336			
Alte taxe pe utilizarea bunurilor, autorizarea utilizarii bunurilor sau pe desfasurarea de activitati	16.02.50	5000	5000	2659	64	2595	2631		28	
C. VENITURI NEFISCALE	00.12	83000	83000	626415	510605	115810	91974	190	534251	
C1. VENITURI DIN PROPRIETATE	00.13			401116	401116		186		400930	
Venituri din proprietate	30.02			401116	401116		186		400930	
Venituri din concesiuni si inchirieri	30.02.05			401116	401116		186		400930	
Alte venituri din concesiuni si inchirieri de catre institutiile publice	30.02.05.30			401116	401116		186		400930	
C2. VANZARI DE BUNURI SI SERVICII	00.14	83000	83000	225299	109489	115810	91788	190	133321	
Venituri din prestari de servicii si alte activitati	33.02	68000	68000	102080	34846	67234	52702		49378	
Venituri din prestari de servicii	33.02.08	68000	68000	101323	34089	67234	52702		48621	
Venituri din recuperarea cheltuielilor de judecata, imputatii si despagubiri	33.02.28			757	757				757	
Venituri din taxe administrative, eliberari permise	34.02	3000	3000	6094		6094	6094			

DENUMIREA INDICATORILOR	Cod indicator	Prevederi bugetare			Drepturi comunitate				Stingere pe alte cai decat incasari	Drepturi constatate de incasat de incasat
		Anuale aprobate la finele perioadei de raportare	Trimestriale cumulate	Total din care:	din anii precedenti	din anul curent	6	7		
A	B	1	2	3=4+5	4	5	6	7	8=3+6-7	
Taxe extrajudiciare de timbru	34.02.02	3000	3000	6094	6094	6094	6094			
Amenzi, penalitati si confiscari	35.02	11000	11000	103948	74643	29305	19815	190	83943	
Venituri din amenzi si alte sanctiuni aplicate potrivit dispozitiilor legale	35.02.01	11000	11000	101778	74643	27135	19815	190	81773	
Venituri din amenzi si alte sanctiuni aplicate de catre alte institutii de specialitate	35.02.01.02	11000	11000	101778	74643	27135	19815	190	81773	
Alte amenzi, penalitati si confiscari	35.02.50			2170		2170			2170	
Diverse venituri	36.02	1000	1000	13177		13177	13177			
Sume provenite din finantarea bugetara a anilor precedenti	36.02.32			4162		4162	4162			
Sume provenite din finantarea bugetara a anilor precedenti, aferente sectiunii de functionare	36.02.32.03			4162		4162	4162			
Alte venituri	36.02.50	1000	1000	9015		9015	9015			
III. OPERATIUNI FINANCIARE	00.16			18000		18000	18000			
incasari din rambursarea împrumuturilor acordate	40.02			18000		18000	18000			
Sume din excedentul bugetului local utilizate pentru finantarea cheltuielilor sectiunii de dezvoltare	40.02.14			18000		18000	18000			
IV. SUBVENTII	00.17	20000	2000	136		136	136			
SUBVENTII DE LA ALTE NIVELE ALE ADMINISTRATIEI PUBLICE	00.18	20000	2000	136		136	136			
Subventii de la bugetul de stat	42.02	20000	2000	136		136	136			
B. Curente	00.20	20000	2000	136		136	136			
Subventii pentru acordarea ajutorului pentru incalzirea locuintei cu lemne, carbuni, combustibili: petrolieri	42.02.34	20000	2000	136		136	136			
TOTAL VENITURI	00.01	1677000	1491000	2079790	689590	1390200	1301771	12657	765362	
VENITURI PROPRII	49.90	686000	611000	1315090	689590	625500	537071	12657	765362	
I. VENITURI CURENTE	00.02	1657000	1489000	2079654	689590	1390084	1301635	12657	765362	
A. VENITURI FISCALE	00.03	1574000	1406000	1453239	178985	1274254	1209661	12467	231111	
A1. IMPOZIT PE VENIT, PROFIT SI CASTIGURI DIN CAPITAL	00.04	372000	299000	239611		239611	239611			

DENUMIREA INDICATORILOR	Cod indicator	Prevederi bugetare			Drepturi conferite			Incasari realizate	Stingere pe aite cat decat incasari	Drepturi constatate de incasat de incasat
		Anuale aprobate la finele perioadei de raportare	Trimestriale cumulate	Total, din care:	3=4+5	4	5			
A	B		2	3=4+5	4	5	6	7	8-3-6-7	
A1.2. IMPOZIT PE VENIT, PROFIT, SI CASTIGURI DIN CAPITAL DE LA PERSOANE FIZICE	00.06	372000	299000	239611		239611	239611			
Impozit pe venit	03.02	5000	5000	4644		4644	4644			
Impozitul pe veniturile din transferul proprietatilor imobiliare din patrimoniul personal	03.02.18	5000	5000	4644		4644	4644			
Cote si sume defalcate din impozitul pe venit	04.02	367000	294000	234967		234967	234967			
Cote defalcate din impozitul pe venit	04.02.01	100000	80000	48094		48094	48094			
Sume alocate din cotele defalcate din impozitul pe venit pentru echilibrarea bugetelor locale	04.02.04	267000	214000	186873		186873	186873			
A3. IMPOZITE SI TAXE PE PROPRIETATE	00.09	209000	207000	400662	163650	237012	183144	11730	205788	
Impozite si taxe pe proprietate	07.02	209000	207000	400662	163650	237012	183144	11730	205788	
Impozit si taxa pe cladiri	07.02.01	32000	31000	73848	31888	41960	31501	2125	40222	
Impozit pe cladiri de la persoane fizice	07.02.01.01	28000	28000	56645	19855	36790	26738	2079	27828	
Impozit si taxa pe cladiri de la persoane juridice	07.02.01.02	4000	3000	17203	12033	5170	4763	46	12394	
Impozit pe terenuri de la persoane fizice	07.02.02	177000	176000	323073	131762	191311	147902	9605	165566	
Impozit si taxa pe teren	07.02.02.01	27000	26000	77031	21702	55329	39958	2498	40575	
Impozit si taxa pe teren de la persoane juridice	07.02.02.02	2000	2000	7148	4567	2581	1875	2	5271	
Impozitul pe terenul din extravilan	07.02.02.03	148000	148000	238894	105493	133401	112069	7105	119720	
Taxe judiciare de timbru si alte taxe de timbru	07.02.03			3741		3741	3741			
A4. IMPOZITE SI TAXE PE BUNURI SI SERVICII	00.10	993000	900000	812966	15335	797631	786906	737	25323	
Sume defalcate din TVA	11.02	971000	878000	764564		764564	764564			
Sume defalcate din taxa pe valoarea adaugata pentru finantarea cheltuielilor descentralizate la nivelul comunelor, oraselor, municipiilor, sectoarelor si Municipiului Bucuresti	11.02.02	759000	696000	671564		671564	671564			
Sume defalcate din taxa pe valoarea adaugata pentru echilibrarea bugetelor locale	11.02.06	212000	182000	93000		93000	93000			
Taxe pe utilizarea bunurilor, autorizarea utilizarii bunurilor sau pe desfasurarea de activitati	16.02	22000	22000	48402	15335	33067	22342	737	25323	

DENUMIREA INDICATORILOR	Cod indicator	Prevederi bugetare		Drepturi constatate				Stingere pe alte cai decat incasari	Drepturi constatate de incasat de incasat
		Anuale	Trimestriale	Total, din care:	din anii precedenti	din anul curent	Incasari realizate		
A	B								
Impozit pe mijloacele de transport	16.02.02	17000	17000	42407	15271	27136	16375	737	25295
Impozit pe mijloacele de transport detinute de persoane fizice	16.02.02.01	17000	17000	34854	11846	23008	13896	733	20225
Impozit pe mijloacele de transport detinute de persoane juridice	16.02.02.02			7553	3425	4128	2479	4	5070
Taxe si tarife pentru eliberarea de licente si autorizatii de functionare	16.02.03			3336		3336	3336		
Alte taxe pe utilizarea bunurilor, autorizarea utilizarii bunurilor sau pe desfasurare de activitati	16.02.50	5000	5000	2659	64	2595	2631		28
C. VENITURI NEFISCALE	00.12	83000	83000	626475	510605	115810	91974	190	534251
C1. VENITURI DIN PROPRIETATE	00.13			401116	401116		186		400930
Venituri din proprietate	30.02			401116	401116		186		400930
Venituri din concesiuni si inchirieri	30.02.05			401116	401116		186		400930
Alte venituri din concesiuni si inchirieri de catre institutiile publice	30.02.05.30			401116	401116		186		400930
C2. VANZARI DE BUNURI SI SERVICII	00.14	83000	83000	225289	109489	115810	91788	190	133321
Venituri din prestari de servicii si alte activitati	33.02	68000	68000	102080	34846	67234	52702		49378
Venituri din prestari de servicii	33.02.06	68000	68000	101323	34089	67234	52702		48621
Venituri din recuperarea cheltuielilor de judecata, imputatii si despagubiri	33.02.28			757	757				757
Venituri din taxe administrative, eliberari permise	34.02	3000	3000	6094		6094	6094		
Taxe extrajudiciare de timbru	34.02.02	3000	3000	6094		6094	6094		
Amenzi, penalitati si confiscari	35.02	11000	11000	103948	74643	29305	19815	190	83943
Venituri din amenzi si alte sanctiuni aplicate potrivit dispozitiilor legale	35.02.01	11000	11000	101778	74643	27135	19815	190	81773
Venituri din amenzi si alte sanctiuni aplicate de catre alte institutii de specialitate	35.02.01.02	11000	11000	101778	74643	27135	19815	190	81773
Alte amenzi, penalitati si confiscari	35.02.50			2170		2170			2170
Diverse venituri	36.02	1000	1000	13177		13177	13177		
Sume provenite din finantarea bugetara a anilor precedenti	36.02.32			4162		4162	4162		

DENUMIREA INDICATORILOR	Cod indicator	Prevederi bugetare		Drepturi constatate			Incasari realizate	Stingere pe alte cai decat incasari	Drepturi constatate de incasat de incasat
		Anuale aprobat la finele perioadei de raportare	Trimestriale cumulate	Total, din care:	din anii precedenti	din anul curent			
A	B								
Sume provenite din finantarea bugetara a anilor precedenti, aferente sectiunii de functionare	36.02.32.03			4162		4162	4162	7	8=3-6-7
Alte venituri	36.02.50	1000	1000	9015		9015	9015		
IV. SUBVENTII	00.17	20000	2000	136		136	136		
SUBVENTII DE LA ALTE NIVELE ALE ADMINISTRATIEI PUBLICE	00.18	20000	2000	136		136	136		
Subventii de la bugetul de stat	42.02	20000	2000	136		136	136		
B. Curente	00.20	20000	2000	136		136	136		
Subventii pentru acordarea ajutorului pentru incalzirea locuintei cu lemne, carbuni, combustibili petrolieri	42.02.34	20000	2000	136		136	136		
TOTAL VENITURI	00.01			18000		18000	18000		
VENITURI PROPRII	49.90			18000		18000	18000		
Incasari din rambursarea imprumuturilor acordate	40.02			18000		18000	18000		
Sume din excedentul bugetului local utilizate pentru finantarea cheltuielilor sectiunii de dezvoltare	40.02.14			18000		18000	18000		

Conducatorul institutiei

SOANCA STEFAN VIOREL



Conducatorul compartimentului financiar - contabil

COMANCIANU EUSTERA

Denumirea indicatorilor	Cod indicator	Credite de angajament	Credite bugetare		Angajamente bugetare	Angajamente legale	Plati efectuate	Angajamente legale de platit	Cheltuieli efective
			Anuale aprobat la finele perioadei de raportare	Trimestriale cumulate					
TOTAL CHELTUIELI			1711000	1525000	1711000	1495937	1283336	212601	1254736
Partea I-a SERVICII PUBLICE GENERALE	50.02	34000	538000	471000	538000	500434	397549	102885	407861
Autoritati publice si actiuni externe	51.02		533000	466000	533000	498634	395749	102885	406061
Autoritati executive si legislative	51.02.01		533000	466000	533000	498634	395749	102885	406061
Autoritati executive	51.02.01.03		533000	466000	533000	498634	395749	102885	406061
Alte servicii publice generale	54.02		5000	5000	5000	1800	1800		1800
Alte servicii publice generale	54.02.50		5000	5000	5000	1800	1800		1800
Partea a III-a Cheltuieli Social - Culturale	63.02	16000	913000	803000	913000	811330	729963	81367	717676
Invatamant	65.02		626000	565000	626000	569716	521137	48579	498443
Invatamant prescolar si primar	65.02.03		251000	218000	251000	243000	217402	25598	214119
Invatamant prescolar	65.02.03.01		112000	93000	112000	104000	92942	11058	91929
Invatamant primar	65.02.03.02		139000	125000	139000	139000	124460	14540	122190
Invatamant secundar	65.02.04		367000	339000	367000	320716	297735	22981	282624
Invatamant secundar inferior	65.02.04.01		367000	339000	367000	320716	297735	22981	282624
Alte cheltuieli in domeniul invatamantului	65.02.50		8000	8000	8000	6000	6000		1700
Cultura, recreere si religie	67.02	16000	46000	43000	46000	24478	18805	5673	18793
Servicii culturale	67.02.03	16000	42000	39000	42000	21439	15766	5673	15754
Biblioteci publice comunale, orasenesti, municipale	67.02.03.02		22000	19000	22000	21439	15766	5673	15754
Camine culturale	67.02.03.07	16000	20000	20000	20000				
Servicii recreative si sportive	67.02.05		4000	4000	4000	3039	3039		3039
Sport	67.02.05.01		4000	4000	4000	3039	3039		3039
Asigurari si asistenta sociala	68.02		241000	195000	241000	217136	190021	27115	200440
Asistenta sociala in caz de boli si invaliditati	68.02.05		217000	191000	217000	217000	189885	27115	200304
Asistenta sociala in caz de invaliditate	68.02.05.02		217000	191000	217000	217000	189885	27115	200304

Denumirea indicatorilor	Cod indicator	Credite de angajament	Credite bugetare		Angajamente bugetare	Angajamente legale	Plati efectuate	Angajamente legale de platit	Cheltuieli efective
			Anuale aprobat la finele perioadei de raportare	Trimestriale cumulate					
Prevenirea excluderii sociale	68.02.15		23000	3000	23000	136	136		136
Ajutor-social	68.02.15.01		23000	3000	23000	136	136		136
Alte cheltuieli in domeniul asigurarilor si asistentei sociale	68.02.50		1000	1000	1000				
Alte cheltuieli in domeniul asistentei sociale	68.02.50.50		1000	1000	1000				
Partea a IV-a Servicii si Dezvoltare publica, Locuinte, Mediu si Ape	69.02		183000	174000	183000	151914	123565	28349	121561
Locuinte, servicii si dezvoltare publica	70.02		170000	161000	170000	145922	117573	28349	116049
Alimentare cu apa si amenajari hidrotehnice	70.02.05		80000	71000	80000	79734	67490	12244	65966
Alimentare cu apa	70.02.05.01		80000	71000	80000	79734	67490	12244	65966
Iluminat public si electrificari rurale	70.02.06		35000	35000	35000	35000	18895	16105	18895
Alte servicii in domeniile locuintelor, serviciilor si dezvoltarii comunale	70.02.50		55000	55000	55000	31188	31188		31188
Protectia mediului	74.02		13000	13000	13000	5992	5992		5512
Salubritate si gestiunea deseurilor	74.02.05		13000	13000	13000	5992	5992		5512
Salubritate	74.02.05.01		13000	13000	13000	5992	5992		5512
Partea a V-a Actiuni economice	79.02	18000	77000	77000	77000	32259	32259		7638
Agricultura, silvicultura, piscicultura si vanatoare	83.02		6000	6000	6000				
Agricultura	83.02.03		6000	6000	6000				
Alte cheltuieli in domeniul agriculturii	83.02.03.30		6000	6000	6000				
Transporturi	84.02		71000	71000	71000	32259	32259		7638
Transport rutier	84.02.03	18000	71000	71000	71000	32259	32259		7638
Drumuri si poduri	84.02.03.01	18000	71000	71000	71000	32259	32259		7638
Rezerve, Excedent/Deficit	96.02		-34000	-34000			36435		
Excedent	98.02						36435		
Excedentul sectiunii de functionare	98.02.96						36435		
Deficit	99.02		-34000	-34000					
Deficitul sectiunii de dezvoltare	99.02.97		-34000	-34000					
CHELTUIELI SECTIUNEA FUNCTIONARE	49.02 SF		1677000	1491000	1677000	1477937	1265336	212601	1230694

Denumirea indicatorilor	Cod indicator	Credite de angajament	Credite bugetare		Angajamente bugetare	Angajamente legale	Plati efectuate	Angajamente legale de platit	Cheltuieli efective
			Anuale aprobate la finele perioadei de raportare	Trimestriale cumulate					
Partea I-a SERVICII PUBLICE GENERALE	50.02		538000	471000	538000	500434	397549	102885	383819
Autoritati publice si actiuni externe	51.02		533000	466000	533000	498634	395749	102885	382019
Autoritati executive si legislative	51.02.01		533000	466000	533000	498634	395749	102885	382019
Autoritati executive	51.02.01.03		533000	466000	533000	498634	395749	102885	382019
Alte servicii publice generale	54.02		5000	5000	5000	1800	1800		1800
Alte servicii publice generale	54.02.50		5000	5000	5000	1800	1800		1800
Partea a III-a Cheltuieli Social - Culturale	63.02		897000	787000	897000	811330	729963	81367	717676
Invatamant	65.02		626000	565000	626000	569716	521137	48579	498443
Invatamant prescolar si primar	65.02.03		251000	218000	251000	243000	217402	25598	214119
Invatamant prescolar	65.02.03.01		112000	93000	112000	104000	92942	11058	91929
Invatamant primar	65.02.03.02		139000	125000	139000	139000	124460	14540	122190
Invatamant secundar	65.02.04		367000	339000	367000	320716	297735	22981	282624
Invatamant secundar inferior	65.02.04.01		367000	339000	367000	320716	297735	22981	282624
Alte cheltuieli in domeniul invatamantului	65.02.50		8000	8000	8000	6000	6000		1700
Cultura, recreere si religie	67.02		30000	27000	30000	24478	18806	5673	18793
Servicii culturale	67.02.03		26000	23000	26000	21439	15766	5673	15754
Biblioteci publice comunale, orasesti, municipale	67.02.03.02		22000	19000	22000	21439	15766	5673	15754
Camine culturale	67.02.03.07		4000	4000	4000				
Servicii recreative si sportive	67.02.05		4000	4000	4000	3039	3039		3039
Sport	67.02.05.01		4000	4000	4000	3039	3039		3039
Asigurari si asistenta sociala	68.02		241000	195000	241000	217136	190021	27115	200440
Asistenta sociala in caz de boli si invaliditati	68.02.05		217000	191000	217000	217000	189885	27115	200304
Asistenta sociala in caz de invaliditate	68.02.05.02		217000	191000	217000	217000	189885	27115	200304
Prevenirea excluderii sociale	68.02.15		23000	3000	23000	136	136		136
Ajutor social	68.02.15.01		23000	3000	23000	136	136		136
Alte cheltuieli in domeniul asigurarilor si asistentei sociale	68.02.50		1000	1000	1000				
Alte cheltuieli in domeniul asistentei sociale	68.02.50.50		1000	1000	1000				

Denumirea indicatorilor	Cod indicator	Credite de angajament	Credite bugetare		Angajamente bugetare	Angajamente legale	Plati efectuate	Angajamente legale de platit	Cheltuieli efective
			Anuale aprobat la finele perioadei de raportare	Trimestriale cumulate					
Partea a IV-a Servicii si Dezvoltare publica, Locuinte, Mediu si Ape	69.02		183000	174000	183000	151914	123565	28349	121561
Locuinte, servicii si dezvoltare publica	70.02		170000	161000	170000	145922	117573	28349	116049
Alimentare cu apa si amenajari hidrotehnice	70.02.05		80000	71000	80000	79734	67490	12244	65966
Alimentare cu apa	70.02.05.01		80000	71000	80000	79734	67490	12244	65966
Iluminat public si electrificari rurale	70.02.06		35000	35000	35000	35000	18895	16105	18895
Alte servicii in domeniile locuintelor, serviciilor si dezvoltarii comunale	70.02.50		55000	55000	55000	31188	31188		31188
Protectia mediului	74.02		13000	13000	13000	5992	5992		5512
Salubritate si gestiunea deseurilor	74.02.05		13000	13000	13000	5992	5992		5512
Salubritate	74.02.05.01		13000	13000	13000	5992	5992		5512
Partea a V-a Actiuni economice	79.02		59000	59000	59000	14259	14259		7638
Agricultura, silvicultura, piscicultura si vanatoare	83.02		6000	6000	6000				
Agricultura	83.02.03		6000	6000	6000				
Alte cheltuieli in domeniul agriculturii	83.02.03.30		6000	6000	6000				
Transporturi	84.02		53000	53000	53000	14259	14259		7638
Transport rutier	84.02.03		53000	53000	53000	14259	14259		7638
Drumuri si poduri	84.02.03.01		53000	53000	53000	14259	14259		7638
Rezerve, Excedent/Deficit	96.02								
Excedent	96.02						36435		
Excedentul sectiunii de functionare	96.02.96						36435		
CHELTUIELI SECTIUNEA DEZVOLTARE	49.02 SD	34000	34000	34000	34000	18000	18000		24042
Partea I-a SERVICII PUBLICE GENERALE	50.02								24042
Autoritati publice si actiuni externe	51.02								24042
Autoritati executive si legislative	51.02.01								24042
Autoritati executive	51.02.01.03								24042
Partea a III-a Cheltuieli Social - Culturale	63.02	16000	16000	16000	16000				
Cultura, recreere si religie	67.02	16000	16000	16000	16000				

Denumirea indicatorilor	Cod indicator	Credite de angajament	Credite bugetare		Angajamente bugetare	Angajamente legale	Plati efectuate	Angajamente legale de platit	Cheltuieli efective
			Anuale aprobat la finele perioadei de raportare	Trimestriale cumulate					
Servicii culturale	67.02.03	16000	16000	16000	16000				
Camine culturale	67.02.03.07	16000	16000	16000	16000				
Partea a V-a Actiuni economice	79.02	18000	18000	18000	18000	18000	18000		
Transporturi	84.02	18000	18000	18000	18000	18000	18000		
Transport rutier	84.02.03	18000	18000	18000	18000	18000	18000		
Drumuri si poduri	84.02.03.01	18000	18000	18000	18000	18000	18000		
Rezerve, Excedent/Deficit	96.02		-34000	-34000					
Deficit	99.02		-34000	-34000					
Deficitul sectiunii de dezvoltare	99.02.97		-34000	-34000					

Conducatorul institutiei

SOANCA STEFAN VIOREL



Conducatorul compartimentului financiar - contabil

COMANCEANU EUSTERA

DENUMIREA INDICATORILOR	Cod indicator	Prevederi bugetare			Drepturi constatate				Stingere pe alte cai decat incasari	Drepturi constatate de incasat de incasat 8=3-6-7
		Anuale aprobat la finele perioadei de raportare	Trimestriale cumulate	Total, din care:	din anii precedenti	din anul curent	Incasari realizate	6		
A	B	1	2	3=4+5	4	5	6	7	8=3-6-7	
TOTAL VENITURI	00.01	39000	39000	36006		36006	36006			
VENITURI PROPRII	49.90	24000	24000	23756		23756	23756			
I. VENITURI CURENTE	00.02	39000	39000	11880		11880	11880			
C. VENITURI NEFISCALE	00.12	39000	39000	11880		11880	11880			
C2. VANZARI DE BUNURI SI SERVICII	00.14	39000	39000	11880		11880	11880			
Venituri din prestari de servicii si alte activitati	33.10	15000	15000	11880		11880	11880			
Taxe si alte venituri in invatamant	33.10.05	15000	15000	11880		11880	11880			
Diverse venituri	36.10	24000	24000							
Alte venituri	36.10.50	24000	24000							
III. OPERATIUNI FINANCIARE	00.16			24126		24126	24126			
Alte sume in curs de clarificare	41.10			24126		24126	24126			
Sume din excedentul anului precedent pentru acoperirea goliurilor temporare de casa	41.10.06			24126		24126	24126			
TOTAL VENITURI	00.01	39000	39000	36006		36006	36006			
VENITURI PROPRII	49.90	24000	24000	23756		23756	23756			
I. VENITURI CURENTE	00.02	39000	39000	11880		11880	11880			
C. VENITURI NEFISCALE	00.12	39000	39000	11880		11880	11880			
C2. VANZARI DE BUNURI SI SERVICII	00.14	39000	39000	11880		11880	11880			
Venituri din prestari de servicii si alte activitati	33.10	15000	15000	11880		11880	11880			
Taxe si alte venituri in invatamant	33.10.05	15000	15000	11880		11880	11880			
Diverse venituri	36.10	24000	24000							
Alte venituri	36.10.50	24000	24000							
III. OPERATIUNI FINANCIARE	00.16			24126		24126	24126			
Alte sume in curs de clarificare	41.10			24126		24126	24126			

DENUMIREA INDICATORILOR	Cod indicator	Prevederi bugetare		Drepturi constatate			Incasari realizate	Stingere pe alte cai decat incasari	Drepturi constatate de incasat de incasat
		Anuale	Trimestriale cumulate	Total, din care:	din anii precedenti	din anul curent			
A	B	1	2	3=4+5	4	5	6	7	8=3-6-7
Sume din excedentul anului precedent pentru acoperirea goluilor temporare de casa	4.1.10.06			24126		24126	24126		

Conducatorul institutiei



Conducatorul compartimentului financiar - contabil

COMANCEANUEUSTERA


[Handwritten signature]

Denumirea indicatorilor	Cod indicator	Credite de angajament	Credite bugetare		Angajamente bugetare	Angajamente legale	Plati efectuate	Angajamente legale de platit	Cheltuieli efective
			Anuale aprobat la finele perioadei de raportare	Trimestriale cumulate					
Excedent	98.10						19123		
Excedentul sectiunii de functionare	98.10.96						19123		

Conducatorul institutiei

SOANCA STEFAN VIOREL


Conducatorul compartimentului financiar - contabil

COMANCEANU EUSTERA



CONTUL DE EXECUTIE A BUGETULUI LOCAL - DETINUT DE TERENIEREA CHELTUIELILOR
51.02.01.03 - la data de 30-09-2016

-lei-

Denumirea indicatorilor	Cod indicator	Credite de angajament	Credite bugetare		Angajamente bugetare	Angajamente legale	Plati efectuate	Angajamente legale de platit	Cheltuieli efective
			Anuale	Trimestriale					
			aprobat la finele perioadei de raportare	cumulate					
TOTAL CHELTUIELI	00		533000	466000	533000	498634	395749	102885	406061
CHELTUIELI CURENTE	01		533000	466000	533000	498634	395749	102885	382019
TITLUL I CHELTUIELI DE PERSONAL	10		391000	329000	391000	391000	294119	96881	281362
Cheltuieli salariale in bani	10.01								
Salarii de baza	10.01.01		325000	287000	325000	325000	242236	82764	239818
Indemnizatii platite unor persoane din afara unitatii	10.01.12		280120	235320	280120	280120	220060	60060	217642
Contributii	10.03		44880	31680	44880	44880	22176	22704	22176
Contributii de asigurari sociale de stat	10.03.01		66000	62000	66000	66000	51883	14117	51544
Contributii de asigurari de somaj	10.03.02		45800	43400	45800	45800	36494	9306	36513
Contributii de asigurari sociale de sanatate	10.03.03		1600	1500	1600	1600	1134	466	1122
Contributii de asigurari pentru accidente de munca si boli profesionale	10.03.04		15300	14100	15300	15300	12874	2426	12748
Contributii pentru concedii si indemnizatii	10.03.06		600	600	600	600	348	252	343
TITLUL II BUNURI SI SERVICII	20		2700	2400	2700	2700	1033	1667	818
Bunuri si servicii	20.01		142000	137000	142000	107634	101630	6004	90657
Furnituri de birou	20.01.01		66500	64500	66500	57688	51684	6004	44975
Materiale pentru curatenie	20.01.02		5000	5000	5000	2165	2165		2165
Incazit, iluminat si forta motrica	20.01.03		2000	2000	2000	731	731		731
Carburanti si lubrifianti	20.01.05		16500	16500	16500	16500	14811	1689	6973
Piese de schimb	20.01.06		6000	5000	6000	5331	4587	744	5716
Posta, telecomunicatii, radio, tv, internet	20.01.08		5000	4000	5000	1491	1491		1491
Materiale si prestari de servicii cu caracter functional	20.01.09		15000	15000	15000	15000	11429	3571	11429
			17000	17000	17000	16470	16470		16470

Denumirea indicatorilor	Cod indicator	Credite de angajament	Credite bugetare		Angajamente bugetare	Angajamente legale	Plati efectuate	Angajamente legale de platit	Cheltuieli efective
			Anuale aprobat la finele perioadei de raportare	Trimestriale cumulate					
Bunuri de natura obiectelor de inventar	20.05		4000	4000	4000	1780	1780		
Alte obiecte de inventar	20.05.30		4000	4000	4000	1780	1780		
Deplasari, detasari, transferari	20.06		2000	2000	2000	844	844		844
Deplasari interne, detasari, transferari	20.06.01		2000	2000	2000	844	844		844
Carti, publicatii si materiale documentare	20.11.00		7000	7000	7000	6350	6350		6350
Consultanta si expertiza	20.12.00		8000	6500	8000	4500	4500		4500
Protectia muncii	20.14.00		7000	5500	7000	4840	4840		4840
Alte cheltuieli	20.30		47500	47500	47500	31632	31632		29148
Alte cheltuieli cu bunuri si servicii	20.30.30		47500	47500	47500	31632	31632		29148
CHELTUIELI DE CAPITAL	70								
TITLUL XIII ACTIVE NEFINANCIARE	71								
Active fixe	71.01								24042
Masini, echipamente si mijloace de transport	71.01.02								24042
TOTAL CHELTUIELI - SECTIUNE FUNCTIONARE	00		533000	466000	533000	498634	395749	102885	382019
CHELTUIELI CURENTE	01		533000	466000	533000	498634	395749	102885	382019
TITLUL I CHELTUIELI DE PERSONAL	10		391000	329000	391000	391000	294119	96881	291362
Cheltuieli salariale in bani	10.01		325000	267000	325000	325000	242236	82764	239818
Salarii de baza	10.01.01		280120	235320	280120	280120	220060	60060	217842
Indemnizatii platite unor persoane din afara unitatii	10.01.12		44880	31680	44880	44880	22176	22704	22176
Contributii	10.03		66000	62000	66000	66000	51883	14117	51544
Contributii de asigurari sociale de stat	10.03.01		45800	43400	45800	45800	36494	9306	36513
Contributii de asigurari de somaj	10.03.02		1600	1500	1600	1600	1134	466	1122
Contributii de asigurari sociale de sanatate	10.03.03		15300	14100	15300	15300	12874	2426	12748
Contributii de asigurari pentru accidente de munca si boli profesionale	10.03.04		600	600	600	600	348	252	343

Denumirea indicatorilor	Cod indicator	Credite de angajament	Credite bugetare			Angajamente legale	Plati efectuate	Angajamente legale de platit	Cheltuieli efective
			Anuale aprobat la finele perioadei de raportare	Trimestriale cumulate	Angajamente bugetare				
Contributii pentru concedii si indemnizatii	10.03.06		2700	2400	2700	2700	1033	1667	818
TITLUL II BUNURI SI SERVICII	20		142000	137000	142000	107634	101630	6004	90657
Bunuri si servicii	20.01		66500	64500	66500	57688	51684	6004	44975
Furnituri de birou	20.01.01		5000	5000	5000	2165	2165		2165
Materiale pentru curatenie	20.01.02		2000	2000	2000	731	731		731
Incaltzit, iluminat si forta motrica	20.01.03		16500	16500	16500	16500	14811	1689	6973
Carburanti si lubrifianti	20.01.05		6000	5000	6000	5331	4587	744	5716
Piese de schimb	20.01.06		5000	4000	5000	1491	1491		1491
Posta, telecomunicatii, radio, tv, internet	20.01.08		15000	15000	15000	15000	11429	3571	11429
Materiale si prestari de servicii cu caracter functional	20.01.09		17000	17000	17000	16470	16470		16470
Bunuri de natura obiectelor de inventar	20.05		4000	4000	4000	1780	1780		
Alte obiecte de inventar	20.05.30		4000	4000	4000	1780	1780		
Diplasari, detasari, transferari	20.06		2000	2000	2000	844	844		844
Deplasari interne, detasari, transferari	20.06.01		2000	2000	2000	844	844		844
Carti, publicatii si materiale documentare	20.11.00		7000	7000	7000	6350	6350		6350
Consultanta si expertiza	20.12.00		8000	6500	8000	4500	4500		4500
Protectia muncii	20.14.00		7000	5500	7000	4840	4840		4840
Alte cheltuieli	20.30		47500	47500	47500	31632	31632		29148
Alte cheltuieli cu bunuri si servicii	20.30.30		47500	47500	47500	31632	31632		29148
TOTAL CHELTUIELI - SECTIUNE DEZVOLTARE	00								29148
CHELTUIELI DE CAPITAL	70								24042
TITLUL XIII ACTIVE NEFINANCIARE	71								24042
Active fixe	71.01								
Masini, echipamente si mijloace de transport	71.01.02								24042



Conducatorul compartimentului financiar - contabil

Pagina : 3 din 4

-lei-

Denumirea indicatorilor	Cod indicator	Credite de angajament	Credite bugetare		Angajamente bugetare	Angajamente legale	Plati efectuate	Angajamente legale de platit	Cheltuieli efective
			Trimestriale cumulate						
			Anuale aprobat la finele perioadei de raportare						
TOTAL CHELTUIELI	00		5000	5000	5000	1800	1800	1800	1800
CHELTUIELI CURENTE	01		5000	5000	5000	1800	1800	1800	1800
TITLUL II BUNURI SI SERVICII	20		5000	5000	5000	1800	1800	1800	1800
Deplasari, detasari, transferari	20.06		2000	2000	2000	1573	1573	1573	1573
Deplasari interne, detasari, transferari	20.06.01		2000	2000	2000	1573	1573	1573	1573
Alte cheltuieli	20.30		3000	3000	3000	227	227	227	227
Alte cheltuieli cu bunuri si servicii	20.30.30		3000	3000	3000	227	227	227	227
TOTAL CHELTUIELI - SECTIUNE FUNCTIONARE	00		5000	5000	5000	1800	1800	1800	1800
CHELTUIELI CURENTE	01		5000	5000	5000	1800	1800	1800	1800
TITLUL II BUNURI SI SERVICII	20		5000	5000	5000	1800	1800	1800	1800
Deplasari, detasari, transferari	20.06		2000	2000	2000	1573	1573	1573	1573
Deplasari interne, detasari, transferari	20.06.01		2000	2000	2000	1573	1573	1573	1573
Alte cheltuieli	20.30		3000	3000	3000	227	227	227	227
Alte cheltuieli cu bunuri si servicii	20.30.30		3000	3000	3000	227	227	227	227

Conducatorul institutiei

SOANCA STEFAN VIOREL



Conducatorul compartimentului financiar - contabil

COMANCEANU EUSTERA

[Handwritten signature]

-lei-

Denumirea indicatorilor	Cod indicator	Credite de angajament	Credite bugetare		Angajamente bugetare	Angajamente legale	Plati efectuate	Angajamente legale de platit	Cheltuieli efective
			Anuale	Trimestriale cumulate					
			aprobat la finele perioadei de raportare						
TOTAL CHELTUIELI	00		5000	5000	5000	1800	1800	1800	1800
CHELTUIELI CURENTE	01		5000	5000	5000	1800	1800	1800	1800
TITLUL II BUNURI SI SERVICII	20		5000	5000	5000	1800	1800	1800	1800
Deplasari, detasari, transferari	20.06		2000	2000	2000	1573	1573	1573	1573
Deplasari interne, detasari, transferari	20.06.01		2000	2000	2000	1573	1573	1573	1573
Alte cheltuieli	20.30		3000	3000	3000	227	227	227	227
Alte cheltuieli cu bunuri si servicii	20.30.30		3000	3000	3000	227	227	227	227
TOTAL CHELTUIELI - SECTIUNE FUNCTIONARE	00		5000	5000	5000	1800	1800	1800	1800
CHELTUIELI CURENTE	01		5000	5000	5000	1800	1800	1800	1800
TITLUL II BUNURI SI SERVICII	20		5000	5000	5000	1800	1800	1800	1800
Deplasari, detasari, transferari	20.06		2000	2000	2000	1573	1573	1573	1573
Deplasari interne, detasari, transferari	20.06.01		2000	2000	2000	1573	1573	1573	1573
Alte cheltuieli	20.30		3000	3000	3000	227	227	227	227
Alte cheltuieli cu bunuri si servicii	20.30.30		3000	3000	3000	227	227	227	227

Conducatorul institutiei

SOANCA STEFAN VIOREL



Conducatorul compartimentului financiar - contabil

COMANCEANU EUSTERA