

**BILANT**

la data de 31.03.2015

Cod 01

-lei-

NR. CRT.	DENUMIREA INDICATORILOR	Cod rand	Sold la inceputul anului	Sold la sfarsitul perioadei
<b>A</b>	<b>ACTIVE</b>	<b>01</b>	X	X
	<b>ACTIVE NECURENTE</b>	<b>02</b>	X	X
1	Active fixe necorporale(ct.2030000+2050000+2060000+2080100+2080200+2330000 -2800300-2800500-2800800-2900400-2900500-2900800-2930100*)	03		
2	Instalatii tehnice, mijloace de transport, animale, plantatii, mobilier, aparatura birotica si alte active corporale (ct.2130100+2130200+2130300+2130400+2140000+2310000 -2810300-2810400-2910300-2910400-2930200*)	04	110034	96019
3	Terenuri si cladiri(ct.2110100+2110200+2120000+2310000-2810100-2810200 -2910100-2910200-2930200)	05	17260640	17264590
4	Alte active nefinanciare(ct.2150000)	06		
5	Active financiare necurente (investitii pe termen lung) peste un an (ct.2600100+2600200+2600300+2650000+ 2670201+ 2670202+ 2670203+2670204+2670205+2670208 -2960101-2960102 -2960103 -2960200), din care:	07		
	Titluri de participare(ct.2600100+2600200+2600300-2960101-2960102-2960103)	08		
6	Creante necurente - sume ce urmeaza a fi incasate dupa o perioada mai mare de un an(ct.4110201+4110208+4130200+4280202+4610201+ 4610209 - 4910200 - 4960200), din care:	09		
	Creante comerciale necurente - sume ce urmeaza a fi incasate dupa o perioada mai mare de un an (ct 4110201+4110208+4130200+4610201 - 4910200 -4960200)	10		
<b>7</b>	<b>TOTAL ACTIVE NECURENTE(rd.03+04+05+06+07+09)</b>	<b>15</b>	<b>17370674</b>	<b>17360609</b>
	<b>ACTIVE CURENTE</b>	<b>18</b>	X	X
1	Stocuri(ct.3010000+3020100+3020200+3020300+3020400+ 3020500+ 3020600+ 3020700+3020800+3020900+ 3030100+3030200+ 3040100+ 3040200+3050100+ 3050200+3070000+3090000+ 3310000+ 3320000+ 3410000+3450000+3460000+3470000+ 3490000+ 3510100+ 3510200+3540100+ 3540500+3540600+ 3560000+ 3570000+ 3580000+ 3590000+3610000+ 3710000+ 3810000+/-3480000+/-3780000-3910000 - 3920100-3920200 -3930000-3940100-3940500-3940600-3950100-3950200-3950300-3950400-3950600-3950700-3950800-3960000-3970000-3980000)	19	218217	192809
2	Creante curente - sume ce urmeaza a fi incasate intr-o perioada mai mica de un an	20	X	X
	Creante din operatiuni comerciale, avansuri si alte decontari (ct.2320000+2340000+4090101+4090102+4110101+ 4110108+ 4130100+ 4180000+4250000+4280102+ 4610101+ 4610109 +4730109**+4810101+ 4810102+ 4810103+4810200+ 4810300+4810900+ 4820000+ 4830000 + 4890000 - 4910100- 4960100+5120800), din care:	21		
	Creante comerciale si avansuri(ct.2320000+2340000+4090101+4090102+ 4110101+ 4110108+ 4130100 +4180000+4610101 - 4910100 - 4960100), din care :	22		
	Avansuri acordate(ct.2320000+2340000+4090101+4090102)	22,1	X	X
	Creante bugetare(ct. 4310100**+4310200**+4310300**+4310400**+ 4310500**+ 4310700**+4370100**+4370200**+ 4370300**+ 4420400+ 4420800**+ 4440000**+ 4460000** 4480200+ 4610102+ 4630000+ 4640000 + 4650100+4650200+4660401+ 4660402+ 4660500+ 4660900+ 4810101**+ 4810102**+ 4810103**+ 4810900**+ 4820000** - 4970000), din care:	23	650065	737052
	Creantele bugetului general consolidat (ct.4630000+4640000+4650100+4650200+4660401+4660402+ 4660500+ 4660900 - 4970000)	24	650065	737052
	Creante din operatiuni cu fonduri externe nerambursabile si fonduri de la buget (ct.4500100+4500300+4500501+4500502+4500503+ 4500504+ 4500505+4500700+ 4510100+4510300 + 4510500 +4530100+ 4540100+4540301+4540302+ 4540501+ 4540502+4540503+ 4540504+4550100+ 4550301+4550302+ 4550303+ 4560100+ 4560303+ 4560309+ 4570100+4570201+4570202+4570203+ 4570205+4570206+4570209+4570301+4570302+ 4570309+ 4580100+ 4580301+4580302+ 4610103+ 4730103** +4740000+ 4760000), din care:	25		

NR. CRT.	DENUMIREA INDICATORILOR	Cod rand	Sold la inceputul anului	Sold la sfarsitul perioadei
	Sume primite de la Comisia Europeana (ct.4500100+4500300+4500501+4500502+4500503+ 4500504+ 4500505+4500700)	26		
	Imprumuturi pe termen scurt acordate (ct.2670101+2670102+2670103+2670104+2670105+ 2670108+ 2670601 +2670602+ 2670603+2670604+ 2670605+ 2670609+ 4680101+ 4680102 +4680103+ 4680104 +4680105+4680106+ 4680107+ 4680108+ 4680109 + 4690103+4690105+ 4690106+ 4690108+ 4690109)	27		31751
	<b>Total creante curente(rd.21+23+25+27)</b>	<b>30</b>	<b>650065</b>	<b>768803</b>
3	Investitii pe termen scurt(ct.5050000-5950000)	31		
4	Conturi de trezorerii si institutii de credit:	32	X	X
	Conturi la trezorerie, casa in lei. (ct.5100000+5120101+5120501+5130101+5130301+5130302+5140101+514 0301+5140302+5150101+5150103+5150301+ 5150500+5150600+5160101+5160301+5160302+5170101+5170301+517030 2+5200100+5210100+5210300+5230000+5250101+5250102+5250301+5250 302+ 5250400+5260000+5270000+5280000+5290101+5290201+5290301+529040 0+5290901+5310101+5500101+5520000+5550101+5550400+5570101+5580 101+ 5580201+5590101+5600101+5600300+5600401+5610100+5610300+562010 1+5620300+5620401+5710100+5710300+5710400+5740101+5740102+5740 301+ 5740302+5740400+5750100+5750300+5750400-7700000)	33	34205	437634
	Dobânda de încasat, alte valori, avansuri de trezorerie (ct.5180701+5320100+5320200+5320300+5320400+ 5320500+ 5320600+ 5320800+5420100)	33,1		163
	depozite	34	X	X
	Conturi la institutii de credit, BNR, casa în valuta (ct.5110101+5110102+5120102+5120402+5120502+5130102+5130202+514 0102+5140202+5150102+5150202+ 5150302+5160102+5160202+5170102+5170202+5290102+5290202+529030 2+5290902+5310402+5410102+5410202+5500102+5550102+5550202+5570 202+ 5580102+5580202+5580302+5580303+5590102+5590202+5600102+560010 3+5600402+5620102+5620103+5620402)	35		
	Dobânda de încasat, avansuri de trezorerie (ct.5180702+5420200)	35,1		
	depozite	36	X	X
	<b>Total disponibilitati si alte valori (rd.33+33.1+35+35.1)</b>	<b>40</b>	<b>34205</b>	<b>437797</b>
5	Conturi de disponibilitati ale Trezoreriei Centrale (ct.5120600+5120700+5120901+5120902+5121000+ 5240100+ 5550101+5550102+5550103+ 5240200+5240300-7700000)	41		
	Dobanda de incasat, alte valori, avansuri de trezorerie (ct.5320400+5180701+5180702)	41,1		
6	Cheltuieli in avans(ct. 4710000 )	42		
<b>7</b>	<b>TOTAL ACTIVE CURENTE (rd.19+30+31+40+41+41.1+42)</b>	<b>45</b>	<b>902487</b>	<b>1399409</b>
<b>8</b>	<b>TOTAL ACTIVE(rd.15+45)</b>	<b>46</b>	<b>18273161</b>	<b>18760018</b>
<b>B. DATORII</b>		<b>50</b>	<b>X</b>	<b>X</b>
	<b>DATORII NECURENTE - sume ce urmeaza a fi platite dupa o perioada mai mare de un an</b>	<b>51</b>	<b>X</b>	<b>X</b>
1	Sume necurente - sume ce urmeaza a fi platite dupa o perioada mai mare de un an (ct.2690200+4010200+4030200+4040200+4050200+4280201+ 4620201+ 4620209 + 5090000), din care:	52		
	Datorii comerciale(ct.4010200+4030200+ 4040200+4050200+ 4620201)	53		
2	Impumuturi pe termen lung (ct.1610200+1620200+1630200+1640200+1650200 +1660201+ 1660202+1660203+ 1660204+1670201+ 1670202+1670203 +1670208 +1670209-1690200)	54		
3	Provizioane(ct. 1510201+1510202+1510203+1510204+1510208)	55	224646	57000
	<b>TOTAL DATORII NECURENTE(rd.52+54+55)</b>	<b>58</b>	<b>224646</b>	<b>57000</b>
	<b>DATORII CURENTE - sume ce urmeaza a fi platite intr-o perioada de pana la un an</b>	<b>59</b>	<b>X</b>	<b>X</b>
1	Datorii comerciale, avansuri si alte decontari (ct.2690100+4010100+4030100+4040100+4050100+ 4080000+ 4190000+ 4620101+4620109 +4730109+ 4810101+4810102+ 4810103+4810200+ 4810300+ 4810900+4820000+ 4830000+ 4890000+ 5090000+ 5120800), din care:	60	649	8289
	Datorii comerciale si avansuri(ct. 4010100+4030100+4040100+4050100+ 4080000+ 4190000+ 4620101), din care:	61	649	8289

NR. CRT.	DENUMIREA INDICATORILOR	Cod rand	Sold la inceputul anului	Sold la sfarsitul perioadei
	Avansuri primite	61,1	X	X
2	Datorii catre bugete (ct.4310100+4310200+4310300+4310400+4310500+4310700+4370100+4370200+4370300+4400000+4410000+4420300+4420800+4440000+4460000+4480100+4550501+4550502+4550503+4620109+4670100+4670200+4670300+4670400+4670500+4670900+4730109+4810900+4820000), din care:	62	27930	38146
	Datoriile institutiilor publice catre bugete	63	X	X
	Contributii sociale(ct.4310100+4310200+4310300+4310400+ 4310500+4310700+ 4370100+ 4370200+4370300)	63,1	22249	25769
	Sume datorate bugetului din Fonduri externe nerambursabile (ct.4550501+4550502+4550503)	64		
3	Datorii din operatiuni cu Fonduri externe nerambursabile si fonduri de la buget, alte datorii catre alte organisme internationale (ct.4500200+4500400+4500600+4510200+ 4510401+4540402+4540409+4510601+4510602 + 4510603+4510605+4510606+ 4510609+4520100 + 4520200+4530200+4540200+ 4540401+ 4540402+4540601+4540602+4540603+ 4550200+ 4550401+4550402+4550403+4550404+4560400+ 4580401+ 4580402+4580501+4580502+4590000+ 4620103+ 4730103+4760000)	65		
	sume datorate Comisiei Europene(ct.4500200+4500400+4500600+4590000+4620103)	66		
4	Imprumuturi pe termen scurt - sume ce urmeaza a fi platite intr-o perioada de pana la un an (ct.5180601+5180603+5180604+5180605+5180606 + 5180608+ 5180609+5180800+5190101+5190102 + 5190103+ 5190104+5190105+ 5190106+ 5190107+ 5190108+5190109+5190110+ 5190180+5190190 )	70		31751
5	Imprumuturi pe termen lung - sume ce urmeaza a fi platite in cursul exercitiului curent (ct.1610100+1620100+1630100+1640100+1650100+ 1660101+1660102 +1660103+1660104+1670101+ 1670102+1670103+1670108+1670109+ 1680100 + 1680200+1680300 +1680400+1680500+1680701+ 1680702+ 1680703+1680708+1680709 -1690100)	71		
6	Salariile angajatilor(ct.4210000+4230000+4260000+4270100+ 4270300+4280101)	72	42935	45809
7	Alte drepturi cuvenite altor categorii de persoane (pensii, indemnizatii de somaj, burse) (ct.4220100+4220200+4240000+4260000+4270200+4270300+ 4290000+ 4380000), din care:	73		
	Pensii, indemnizatii de sonaj, burse	73,1	X	X
8	Venituri in avans(ct.4720000)	74		
9	Provizioane(ct.1510101+1510102+1510103+1510104+ 1510108)	75		56025
10	<b>TOTAL DATORII CURENTE(rd.60+62+65+70+71+72+73+74+75)</b>	<b>78</b>	<b>71514</b>	<b>180020</b>
11	<b>TOTAL DATORII(rd.58+78)</b>	<b>79</b>	<b>296160</b>	<b>237020</b>
12	<b>ACTIVE NETE = TOTAL ACTIVE - TOTAL DATORII = CAPITALURI PROPRII (rd.80=rd.46-79=rd.90)</b>	<b>80</b>	<b>17977001</b>	<b>18522998</b>
<b>C.</b>	<b>CAPITALURI PROPRII</b>	<b>83</b>	<b>X</b>	<b>X</b>
1	Rezerve, fonduri (ct.1000000+1010000+1020101+1020102+1030000+1040101+1040102+1050100+1050200+1050300+1050400+1050500+1060000+1320000+1330000+1390100)	84	16470220	16470220
2	Rezultatul reportat(ct.1170000- sold creditor)	85	1367960	1506781
3	Rezultatul reportat(ct.1170000- sold debitor)	86		
4	Rezultatul patrimonial al exercitiului(ct.1210000- sold creditor)	87	138821	545997
5	Rezultatul patrimonial al exercitiului(ct.1210000- sold debitor)	88		
6	<b>TOTAL CAPITALURI PROPRII(rd.84+85-86+87-88)</b>	<b>90</b>	<b>17977001</b>	<b>18522998</b>

Conducatorul institutiei  
SOANCA STEFAN VIOREL

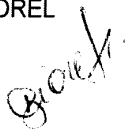
Conducatorul compartimentului financiar - contabil  
COMANCEANU EUSTERA

Nr. crt.	DENUMIREA INDICATORILOR	Cod rand	An precedent	An curent
A	B	C	1	2
<b>I</b>	<b>VENITURI OPERATIONALE</b>	<b>01</b>	<b>X</b>	<b>X</b>
1	Venituri din impozite, taxe, contributii de asigurari si alte venituri ale bugetelor (ct.7300100+7300200+7310100+7310200+7320100+7330000+ 7340000+ 7350100+7350200+7350300+7350400+7350500+ 7350600+7360100+7390000+7450100+7450200+7450300+ 7450400+ 7450500+7450900+ 7460100+ 7460200+7460300+ 7460900)	02	451803	855875
2	Venituri din activitati economice (ct.7210000+7220000+7510100+7510200+/-7090000)	03	16398	6078
3	Finantari, subventii, transferuri, alocatii bugetare cu destinatie speciala (ct.7510500+7710000+7720100+7720200+7740100+7740200+7750000+7760000+7780000+7790101+7790109)	04	1122	1044
4	Alte venituri operationale (ct.7140000+7180000+7500000+7510300+7510400+7810200+7810300+7810401+7810402+7770000)	05	37958	183381
	TOTAL VENITURI OPERATIONALE rd.02+03+04+05	06	507281	1046378
<b>II</b>	<b>CHELTUIELI OPERATIONALE</b>	<b>07</b>	<b>X</b>	<b>X</b>
1	Salariile si contributiile sociale aferente angajatilor (ct.6410000+6420000+6450100+6450200+6450300+ 6450400+6450500+6450600+ 6450800+6460000+6470000)	08	215163	300046
2	Subventii si transferuri (ct.6700000+6710000+6720000+6730000+6740000+ 6750000+6760000+ 6770000+ 6780000+6790000)	09	17916	43044
3	Stocuri, consumabile, lucrari si servicii executate de terti (ct.6010000+6020100+6020200+6020300+6020400+6020500+6020600+6020700+6020800+6020900+6030000+6060000+6070000+6080000+6090000+6100000+6110000+6120000+6130000+6140000+6220000+6230000+6240100+6240200+6260000+6270000+6280000+6290100)	10	142054	113276
4	Cheltuieli de capital, amortizari si provizioane (ct.6290200+6810100+6810200+6810300+6810401+6810402+6820101+6820109+6820200+6890100+6890200)	11	29174	44015
5	Alte cheltuieli operationale (ct.6350000+6540000+6580101+6580109)	12		
	TOTAL CHELTUIELI OPERATIONALE rd.08+09+10+11+12	13	404307	500381
<b>III</b>	<b>REZULTATUL DIN ACTIVITATEA OPERATIONALA</b>	<b>14</b>	<b>X</b>	<b>X</b>
	- EXCEDENT rd.06-13	15	102974	545997
	- DEFICIT (rd.13- rd.06)	16		
<b>IV</b>	<b>VENITURI FINANCIARE</b> (ct.7630000+7640000+7650100+7650200+7660000+7670000+7680000+ 7690000+ 7860300+7860400)	17		
<b>V</b>	<b>CHELTUIELI FINANCIARE</b> (ct.6630000+6640000+66501000+6650200+6660000+6670000+6680000+ 6690000+ 6860300+6860400+6860800)	18		
<b>VI</b>	<b>REZULTATUL DIN ACTIVITATEA FINANCIARA</b>	<b>19</b>	<b>X</b>	<b>X</b>
	- EXCEDENT rd.17-18	20		
	- DEFICIT rd.18-17	21		
<b>VII</b>	<b>REZULTATUL DIN ACTIVITATEA CURENTA</b>	<b>22</b>	<b>X</b>	<b>X</b>
	- EXCEDENT rd.15+20-16-21	23	102974	545997

Nr. crt.	DENUMIREA INDICATORILOR	Cod rand	An precedent	An curent
<b>A</b>	<b>B</b>	<b>C</b>	<b>1</b>	<b>2</b>
	- DEFICIT rd.16+21-15-20	24		
VIII	VENITURI EXTRAORDINARE (ct.7910000)	25		
IX	CHELTUIELI EXTRAORDINARE (ct.6900000+6910000)	26		
<b>X</b>	<b>REZULTATUL DIN ACTIVITATEA EXTRAORDINARA</b>	<b>27</b>	<b>X</b>	<b>X</b>
	- EXCEDENT rd.25-26	28		
	- DEFICIT rd.26-25	29		
<b>XI</b>	<b>REZULTATUL PATRIMONIAL AL EXERCITIULUI</b>	<b>30</b>	<b>X</b>	<b>X</b>
	- EXCEDENT rd.23+28-24-29	31	102974	545997
	- DEFICIT (rd. 24+29-23-28)	32		

Conducatorul institutiei

SOANCA STEFAN VIOREL



Conducatorul compartimentului financiar - contabil


COMANCEANU EUSTERA



DENUMIREA INDICATORILOR	Nr. rand	Disponibil la inceputul anului	Incasari	Plati	Disponibil la sfarsitul perioadei
B		1	2	3	4
TOTAL (rd 02 la 15)	01		124	124	
- Sume primite ca donatii si sponsorizari	02				
- Garantii materiale retinute gestionarilor conform Legii nr.22/1969	03				
- Sume primite din fondurile de contrapartida constituite potrivit legii	04				
- Paza obsteasca comunala	05				
- Disponibil din fonduri cu destinatie speciala reprezentand alocatia pentru nou nascuti conform Legii nr.416/2001	06				
- Disponibil din fonduri cu destinatie speciala reprezentand sprijin producatorilor agricoli conform O.U.G. nr.72/2003	07				
- Sume primite din credite externe contractate de stat pentru finantarea Programului de pietruire a drumurilor comunale	08				
- Sume din fondul de tezaur	09	X	X	X	X
- Sume primite din rezultatul executiei bugetare din anii precedenti	10				
- Alte disponibilitati cu destinatie speciala	11		124	124	
- Disponibil din sume alocate din venituri din privatizare conform O.G.nr.31/2007	12				
- Ajutor financiar in echivalent a 100 euro acordat cadrelor didactice din invatamantul preuniversitar	13				
Disponibil din cofinantarea de la bugetul de stat	14				
Disponibil al institutiilor publice finantate integral de la bugetul local, din sume indisponibilizate pe baza de titluri executorii	15				

Conducatorul institutiei

SOANCA STEFAN VIOREL



Conducatorul compartimentului financiar - contabil

COMANCEANU EUSTERA



**SITUAȚIA ACTIVELOR ȘI DATORILOR FINANCIARE ALE INSTITUȚIILOR PUBLICE  
DIN ADMINISTRAȚIA LOCALĂ**

**la data de 31.03.2015**

Cod 18

-lei-

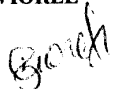
NR. CRT.	DENUMIREA INDICATORILOR	Cod rand	Sold la inceputul anului	Sold la sfarsitul perioadei
	Disponibilitati în lei ale institutiilor publice locale si ale institutiilor publice de subordonare locala, la trezorerii (ct.5100000+ct.5120101+ct.5120501+ct.5150101+ct.5150103+ct.5150500+ct.5150600+ct.5160101+ct.5160301+ct.5160302+ct.5170101+ct.5170301+ct.5170302+ct.5210100+ct.5210300+ct.5280000+ct.5290201+ct.5290301+ct.5290400+ct.5290901+ct.5500101+ct.5520000+ct.5550101+ct.5570101+ct.5580101+ct.5580201+ct.5600101+ct.5600300+ct.5610100+ct.5610300+ct.5620101 - ct.7700000), din care :	5	34205	437634
	Total (în baze cash)(rd.04+05)	8	34205	437634
	Total (în baze accrual)(rd.08+09)	10	34205	437634
	Alte valori(ct.5320100+ct.5320200+ct.5320300+ct.5320400+ct.5320500+ct.5320600+ct.5320800)	23		163
	Creante ale bugetului local(ct.4640000 -ct. 4970000). Total (rd.177+178+179+183), din care:	176	650065	737052
	-de la gospodariile populatiei(S14)	177	650065	737052
	Total creante(rd.176+184)	185	650065	737052
	Sume primite din excedentul anului precedent pentru acoperirea golurilor temporare de casa si pentru finantarea cheltuielilor sectiunii de dezvoltare (ct.5190107+ct.5190190)	267.1		31751
	<b>Total (în baze cash)(rd.262+266+267+267.1)</b>	<b>268</b>		<b>31751</b>
	<b>Total (în baze accrual) (cash+dobânzi)(rd.268+274)</b>	<b>275</b>		<b>31751</b>
	Datorii comerciale curente legate de livrari de bunuri si servicii (ct.4010100+ct.4030100+ct.4040100 +ct. 4050100+ct.4080000 + ct.4190000+ct.4620101). Total (rd.321+322+326+327), din care, catre :	320	649	8289
	-Societati nefinanciare (S11)	321	649	8289
	Datoriile institutiilor publice din administratia locala catre bugete( ct.4420300+ct.4310100+ct.4310200+ct.4310300+ct.4310400+ ct.4310500+ct.4310700+ct.4370100+ct.4370200+ct.4370300+ ct.4420800 +ct.4440000+ct.4460000+ct.4480100)	331	27930	38146
	Salariile angajatilor(ct.4210000+ct.4230000+ct.4260000 +ct.4270100+ct.4270300 +ct.4280101)	332	42935	45809
	Total(rd.331+332+333+334)	335	70865	83955
	Provizioane necurente, din care:(ct.1510201+ ct.1510202+ ct.1510203 +ct.1510204 +ct.1510208 ), din care:	342.1	224646	57000
	Provizioane necurente, constituite conform OUG 71/2009 si OG 17/2012 reprezentând drepturi salariale câștigate în instanța. ( ct.1510203)	342.3	224646	57000
	Provizioane curente, din care:( ct. 1510101+ct.1510102+ ct.1510103+ct.1510104+ ct.1510108) , din care:	343		56025
	Provizioane curente, constituite conform OUG 71/2009 si OG 17/2012 reprezentând drepturi salariale câștigate în instanța.(ct.1510103)	343.2		56025

**Notă**

Sectoarele și subsectoarele definite conform Sistemului European de Conturi (SEC 2010)	Denumire utilizator in Anexa 40	Cod SEC 2010
Societăți nefinanciare		S.11
Societăți financiare		S.12
Banca centrală		S.121
<b>Societati care accepta depozite, exclusiv banca centrala</b>		S.122
Fonduri de piata monetara		S.123
Fonduri de investitii, altele decat fonduri		S.124
Alți intermediari financiari, exclusiv societățile de asigurare și fondurile de pensii		S125
Auxiliari financiari		S126
<b>Societăți de asigurare (SA)</b>		S128
<b>Fonduri de pensii (FP)</b>		S129
Administrații publice		S.13
Administrația centrală (exclusiv fondurile de securitate sociala)		S.1311
Administrații locale (exclusiv fondurile de securitate sociala)		S.1313
Fonduri de securitate socială		S.1314
Gospodăriile populației		S.14
Restul lumii		S.2
State membre si institutii si organisme ale Uniunii Europene		S.21
Statele membre ale Uniunii europene		S.211
Instituții si organisme ale Uniunii europene		S.212
State nonmembre si organizatii internationale nerezidente ale Uniunii Europene		S.22

Conducatorul institutiei

SOANCA STEFAN VIOREL



Conducatorul compartimentului financiar - contabil

COMANCEANU EUSTERA





SITUATIA FLUXURILOR DE TREZORERIE  
la data de 31-03-2015

cod 03

- lei -

Denumire indicatori	Rand	Total	Casa in lei ct.531.01.01	Disponibili al/ Finantarea de la bugetul de stat ct.5201/ ct.7701	Disponibil al/ Finantarea din bugetul asig. soc. de somaj ct.5741/ ct.7704	Disponibil din veniturile curente atar/ Finantarea din bugetul fd.national unic de asig. soc. de sanatate ct.5711/ ct.7705	Disponibil din veniturile/ Finantarea din bugetul fondului pentru riscu ct.5751/ ct.7706	Disponibil al/ Finantarea de la bugetul statului ct.5241/ ct.7709	Buget instituti publice finantate integral din venituri propril ct.560010/ 7700000	Buget instituti publice finantate din venituri propril si subventii ct.561010/ 7700000	Buget activitati finantate din venituri propril si buget privatizate ct.562010/ 7700000	Buget imprumuturi externe si ct.5130101+ 5140101+ 5160101+ 5170101/ 7700000	Buget fonduri externe nerambursabile ct.5150103/ 7700000	Conturi de disponibilitat I (5xx)		
A	B	1=2+3+...+15	2	3	4	5	6	7	8	9	10	11	12	13	14	15
I. Numerar din activitatea operationala	01															
1. Incasari	02	963.302	145.409		781.113								36.656			124
2. Plati	03	555.923	145.409		387.869								22.521			124
3. Numerar net din activitatea operationala	04	407.379			393.244								14.135			
II. Numerar din activitatea de investitii	05															
1. Incasari	06															
2. Plati	07	3.950			3.950											
3. Numerar net din activitatea de investitii	08	-3.950			-3.950											
III. Numerar din activitatea de finantare	09															
1. Incasari	10	31.751														
2. Plati	11															
3. Numerar net din activitatea de finantare	12	31.751														
IV. Cresterea (decresterea) neta de numerar si echivalenti de numerar	13	435.180			389.294								31.751			
V. Numerar si echivalenti de numerar la inceputul perioadei	14	34.205			2.454								45.886			
- suma recuperata din exercitiul anului precedent	14.1												31.751			
- suma utilizata din exercitiul anului precedent	14.2															
Suma tranzactiilor din disponibilitati neutilizate la finele anului precedent	14.3												31.751			
Numerar si echivalenti de numerar la afetului perioadei	15	437.634			391.748								45.886			

Conducatorul institutiei,  
SOANCA STEFAN VIOREL

Conducatorul compartimentului financiar-contabil,  
COMANCEANU EUSTERA

Viza trezoreriei



**SITUATIA UNOR INDICATORI REFERITORI LA PROTECTIA COPILULUI  
SI A PERSOANELOR CU HANDICAP LA DATA DE 31.03.2015**

Denumire	Cod rand	Numar
Copii aflati in familii substitutive	001	
Copii protejati in (rd03+rd04+rd05):	002	
Centre de plasament	003	
Centre de primire a copilului in regim de urgenta	004	
Centre maternale	005	
Persoane cu handicap institutionalizate in unitati de protectie speciala a persoanelor cu handicap	006	
Asistenti personali pentru persoanele cu handicap	007	
Indemnizatii lunare alocate persoanelor cu handicap grav	008	21

Conducatorul institutiei

SOANCA STEFAN VIOREL



Conducatorul compartimentului  
financiar - contabil

COMANCEANU EUSTERA



Cod 40

-lei-

Denumirea indicatorilor	Numar rand	Sold la inceputul anului	Sold la finele perioadei din care:	
			TOTAL	aferent sumelor angajate cu prevederi bugetare
<b>PLATI RESTANTE - TOTAL (rd.07+12+27+32+37+42+47), din care:</b>	01			
-sub 30 de zile (rd.7.1+12.1+27.1+32.1+37.1+42.1+47.1)	02			
-peste 30 de zile (rd.8+13+28+33+38+43+47.2)	03			
-peste 90 de zile (rd.9+14+29+34+39+44+47.3)	04			
-peste 120 zile (rd. 10+15+30+35+40+45+47.4)	05			
-peste 1 an ( rd. 11+16+31+36+41+46+47.5)	06			
<b>PLATI RESTANTE-TOTAL SECTIUNEA DE FUNCTIONARE (rd. 150+170+240+250+270+280+290), din care:</b>	150			
-sub 30 de zile (rd.161+171+241+251+271+281+291)	151			
-peste 30 de zile (rd.162+172+242+252+272+282+292)	152			
-peste 90 de zile (rd. 163+173+243+253+273+283+293)	153			
-peste 120 zile (rd. 165+174+245+257+274+284+294)	154			
-peste 1 an ( rd. 166+175+246+258+275+285+295)	155			
<b>Plati restante catre furnizori, creditorii din operatii comerciale (ct.4010100, ct.4030100, ct. 4620101, ct. 4620109) (rd.161+162+163+165+166), din care:</b>	160			
-sub 30 de zile	161			
-peste 30 de zile	162			
-peste 90 de zile din care:	163			
-(ct.4620101, ct. 4620109)	164			
-peste 120 zile	165			
-peste 1 an	166			
<b>Plati restante fata de bugetul general consolidat (rc. 1+172+173+174+175) (ct.4310100,ct.4310200, ct.4310300,ct.4310400,ct.4310500, ct.4310700,ct.4370100,ct.4370200,ct.4370300,ct.4420300, ct.4440000, ct.4460000,ct.4480100 ) , din care:</b>	170			
-sub 30 de zile	171			
-peste 30 de zile	172			
-peste 90 de zile	173			
-peste 120 zile	174			
-peste 1 an	175			
<b>Plati restante fata de salariati (drepturi salariale) (ct.4210000, ct. 4230000, ct.4260000, ct.4270100, ct.4270300, ct.4280101) (rd.241+242+243+245+246), din care:</b>	240			
-sub 30 de zile	241			
-peste 30 de zile	242			
-peste 90 de zile	243			
-din care ct. (4270100+4270300)	244			
-peste 120 zile	245			

Denumirea indicatorilor	Numar rand	Sold la inceputul anului	Sold la finele perioadei din care:	
			TOTAL	aferent sumelor angajate cu prevederi bugetare
-peste 1 an	246			
<b>Plati restante fata de alte categorii de persoane (ct.4270300, ct.4290000, ct.4380000 ) (rd.251+252+253+257+258), din care:</b>	250			
-sub 30 de zile :	251			
-peste 30 de zile :	252			
-peste 90 de zile din care:( rd.254+255+256)	253			
-ct.(4270300)	254			
-ct.(4290000)	255			
-ct.(4380000)	256			
-peste 120 zile	257			
-peste 1 an	258			
<b>Imprumuturi nerambursate la scadenta(ct.1610100, ct.1620100, ct.1630100, ct. 1650100, ct.1670101, ct. 1670102, ct. 1670103, ct. 1670108, ct. 1670109, ct.1690100, ct `90101, ct.5190102, ct.5190105, ct.5190106, ct.5190107, ct.5190108, 5190109, 5190110, ct.5190180, 5190190 ) (rd.271+272+273+274+275), din care:</b>	270			
-sub 30 de zile	271			
-peste 30 de zile	272			
-peste 90 de zile	273			
-peste 120 zile	274			
-peste 1 an	275			
<b>Dobânzi restante (aferente celor de la rd.270) (ct.1680100, ct.1680200, ct. 1680300, ct.1680500, ct.1680701, ct.1680702, ct. 1680703, ct. 1680708, ct. 1680709, ct.5180605+ ct. 5180606, ct.5180608, ct. 5180609 , ct. 5180800) (rd.281+282+283+284+285), din care:</b>	280			
-sub 30 de zile	281			
-peste 30 de zile	282			
-peste 90 de zile	283			
-peste 120 zile	284			
-peste 1 an	285			
<b>Creditori bugetari(ct.4620109, ct.4670200) ( rd.291+292+293+294+295),din care:</b>	290			
-sub 30 de zile	291			
-peste 30 de zile	292			
-peste 90 de zile	293			
-peste 120 zile	294			
-peste 1 an	295			
<b>PLATI RESTANTE - TOTAL SECTIUNEA DEZVOLTARE (rd.310+320+330) din care:</b>	300			
-sub 30 de zile (rd. 311+321+331)	301			
-peste 30 de zile (rd.312+322+332)	302			
-peste 90 de zile (rd.313+323+333)	303			
-peste 120 zile (rd. 315+324+334)	304			
-peste 1 an ( rd 316+325+335)	305			
<b>Plati restante catre furnizori, creditori din operatii comerciale (ct.4040100, ct.4050100, ct. 4620101, ct. 4620103, ct. 4620109) (rd.311+312+313+315+316), din care:</b>	310			

Denumirea indicatorilor	Numar rand	Sold la inceputul anului	Sold la finele perioadei din care:	
			TOTAL	aferent sumelor angajate cu prevederi bugetare
-sub 30 de zile	311			
-peste 30 de zile	312			
-peste 90 de zile din care:	313			
-(ct.4620101, ct. 4620103, ct. 4620109)	314			
-peste 120 zile	315			
-peste 1 an	316			
<b>Imprumuturi nerambursate la scadenta (ct.1610100, ct.1620100, ct.1630100, ct. 1650100, ct.1670101, ct. 1670102, ct. 1670103, ct. 1670108, ct.1670109, ct.1690100, ct. 5190101, ct. 5190102, ct.5190105, ct.5190106, ct.5190107, ct.5190108, ct. 5190110, ct.5190180, ct. 5190190) (rd.321+322+323+324+325), din care:</b>	320			
-sub 30 de zile	321			
-peste 30 de zile	322			
-peste 90 de zile	323			
-peste 120 zile	324			
-peste 1 an	325			
<b>Dobânzi restante (aferele celor de la rd.320), (ct.1680100, ct.1680200, ct. 1680300, ct.1680500, ct.1680701, ct. 1680702, ct.1680703, ct. 1680708, ct. 1680709, ct. 5180605, ct. 5180606, 5180608, ct. 5180609, ct. 5180800) (rd331+332+333+334+335), din care:</b>	330			
-sub 30 de zile	331			
-peste 30 de zile	332			
-peste 90 de zile	333			
-peste 120 zile	334			
-peste 1 an	335			

Conducatorul institutiei  
SOANCA STEFAN VIOREL

*SOANCA*

Conducatorul compartimentului  
financiar - contabil  
COMANCEANU EUSTERA

*COMANCEANU*

**SITUATIA CENTRALIZATA \*)**  
**a arieratelor bugetului general al unitatii administrativ-teritoriale**  
**la data de 31-03-2015**

Cod 30b.1

-lei-

Nr. rd.	Explicatie	FEN					Total arierate ale institutiilor publice finantate integral din venituri proprii	Sume care fac obiectul art.49 alin. (13.2) din Legea nr. 273 / 2006
		Arierate aferente programelor nationale ale u.a.t si institutiile publice subordonate, cu exceptia celor finantate integral din venituri proprii	Arierate aferente fondurilor externe nerambursabile postaderare ale u.a.t si institutiilor publice subordonate, cu exceptia celor finantate integral din venituri proprii	Arierate aferente fondurilor externe nerambursabile preaderare(sursa 08) ale u.a.t si institutiilor publice subordonate, cu exceptia celor finantate integral din venituri proprii	Arierate aferente ale institutiilor publice finantate integral din venituri proprii	Total arierate ale institutiilor publice finantate integral din venituri proprii		
1	2	3	4	5	6 = 1-2-3-4-5			
1	<b>sold la finele lunii precedente</b>							
2	<b>sold la finele perioadei</b>							
3	<b>% diminuare arierate luna raportare *****) rd3=1-rd2/rd1)</b>	X	X	X	X	X	%	

Col. 1 = col 1.1 din Anexa 30 b, partea II, cod 40

Col. 2 = col 2.1 din Anexa 30 b, partea II, cod 40 - col. 2.1 din Anexa 30 b, partea II, cod 51

Col. 3 = col 3.1 din Anexa 30 b, partea II, cod 40 - col. 3.1 din Anexa 30 b, partea II, cod 51

Col. 4 = col 4.1 din Anexa 30 b, partea II, cod 40 - col. 4.1 din Anexa 30 b, partea II, cod 51

Col. 5 = col 1.1 din Anexa 30 b, partea II, cod 51

\*) Se completeaza ca anexa pentru anexa 30b cod 40 - pentru total plati restante

\*\*) Rd. 3 se completeaza pentru indeplinirea conditiei prevazute la art. 49 alin. (13.2) din Legea nr. 273 / 2006 privind finantele publice locale, cu modificarile si completarile ulterioare. Procentul calculat la rd.3 coloana 6 trebuie sa fie mai mare ca 5%

Conducatorul institutiei,  
**SOANCA STEFAN VIOREL**

Conducatorul compartimentului,  
finaciar - contabil

**COMANCEANU EUSTERA**

Sinteza platilor restante si a arierateilor la data de 31-03-2015

Cod 73

-lei-

Nr. rd.	Explicatie	Plati restante		Plati restante aferente programelor nationale		Plati restante aferente fondurilor externe nerambursabile postaderare ****)		Plati restante aferente fondurilor externe nerambursabile preaderare (sursa 08)	
		total **)	din care: arierate ***)	total	din care: arierate	total	din care: arierate	total	din care: arierate
0		1	1.1	2	2.1	3	3.1	4	4.1
1	sold la finele lunii precedente		%						
2	sold la finele perioadei		%						
3	% diminuare arierate luna raportare ****) rd3=(1-rd2)/rd1)	X	X	X	X	X	X	X	X

\*) Se completeaza cu urmatoarele coduri:

- 40 - pentru total plati restante;
  - 42 - pentru plati restante din bugetele locale (sectiune functionare, sectiune dezvoltare);
  - 46 - pentru plati restante din credite externe (sectiune dezvoltare);
  - 47 - pentru plati restante din credite interne (sectiune dezvoltare);
  - 48 - pentru plati restante din fonduri externe nerambursabile;
  - 50 - pentru plati restante din fonduri in afara bugetelor locale care nu s-au introdus in bugetul local;
  - 51 - pentru plati restante ale institutiilor publice finantate integral din venituri proprii (sectiune functionare, sectiune dezvoltare);
  - 52 - pentru plati restante ale institutiilor finantate partial din venituri proprii / activitati finantate integral din venituri proprii (sectiune functionare, sectiune dezvoltare);
- \*\* Sumele vor corespunde cu rd.1 din Anexa 30b.  
 \*\*\* Sumele vor corespunde cu rd.4+5+6 din Anexa 30b.  
 \*\*\*\*) Rd.3 se completeaza numai pentru cod 51. Pentru indeplinirea conditiei prevazute la art. 49 alin. (13.2) din Legea nr. 273/2006 privind finantele publice locale, cu modificarile si completari ulterioare, procentul calculat la rd.3 coloana 1.1 trebuie sa fie mai mare ca 3%  
 \*\*\*\*\*) Se vor cuprinde platile restante care se suporta din bugetul local sau din bugetele institutiilor publice finantate integral sau partial din venituri proprii de subordonare locala, de la titlul de cheltuieli bugetare 56 Proiecte cu finantare din fonduri externe nerambursabile (FEN) postaderare, cu exceptia celor de la sursa 08

Conducatorul institutiei,  
SOANCA STEFAN VIOREL



Conducatorul compartimentului,  
finaciar - contabil  
COMANCEANU EUSTERA



cod 20

-lei-

DENUMIREA INDICATORILOR	Cod indicator	Prevederi bugetare			Drepturi constatate				Incasari realizate	Stingere pe alte cai decat incasari	Drepturi constatate de incasat de incasat
		Anuale aprobat la finele perioadei de raportare	Trimestriale cumulate	Total, din care:	din anii precedenti	din anul curent	6	7			
A	B	1	2	3=4+5	4	5	6	7	8=3-6-7		
<b>TOTAL VENITURI</b>	00.01	2212910	721000	1525151	650065	875086	781113	6986	737052		
<b>VENITURI PROPRII</b>	48.02	543000	191000	1005661	650065	355596	261623	6986	737052		
<b>I. VENITURI CURENTE</b>	00.02	2195910	719000	1524107	650065	874042	780069	6986	737052		
<b>A. VENITURI FISCALE</b>	00.03	2134910	686000	1030349	167489	862860	771935	6986	251428		
<b>A1. IMPOZIT PE VENIT, PROFIT SI CASTIGURI DIN CAPITAL</b>	00.04	294000	74000	121124		121124	121124				
<b>A1.2. IMPOZIT PE VENIT, PROFIT, SI CASTIGURI DIN CAPITAL DE LA PERSOANE FIZICE</b>	00.06	294000	74000	121124		121124	121124				
<b>Impozit pe venit</b>	03.02	4000	1000	826		826	826				
Impozitul pe veniturile din transferul proprietatilor imobiliare din patrimoniul personal	03.02.18	4000	1000	826		826	826				
<b>Cote si sume defalcate din impozitul pe venit</b>	04.02	290000	73000	120298		120298	120298				
Cote defalcate din impozitul pe venit	04.02.01	78000	20000	49003		49003	49003				
Sume alocate din cotele defalcate din impozitul pe venit pentru echilibrarea bugetelor locale	04.02.04	212000	53000	71295		71295	71295				
<b>A3. IMPOZITE SI TAXE PE PROPRIETATE</b>	00.09	173000	78000	359920	156272	203648	125462	6545	227913		
<b>Impozite si taxe pe proprietate</b>	07.02	173000	78000	359920	156272	203648	125462	6545	227913		
Impozit si taxa pe cladiri	07.02.01	31000	18000	60099	27764	32335	16656	1027	42416		
Impozit pe cladiri de la persoane fizice	07.02.01.01	26000	16000	45269	15978	29291	14214	949	30106		
Impozit si taxa pe cladiri de la persoane juridice	07.02.01.02	5000	2000	14830	11786	3044	2442	78	12310		
Impozit si taxa pe teren	07.02.02	142000	60000	299821	128508	171313	108806	5518	185497		
Impozit pe terenuri de la persoane fizice	07.02.02.01	23000	9000	45586	18370	27216	13291	670	31625		
Impozit si taxa pe teren de la persoane juridice	07.02.02.02	2000	1000	5933	3974	1959	772	85	5076		
Impozitul pe terenul din extravilan	07.02.02.03	117000	50000	248302	106164	142138	94743	4763	148796		
<b>A4. IMPOZITE SI TAXE PE BUNURI SI SERVICII</b>	00.10	1667910	534000	549305	11217	538088	525349	441	23515		



DENUMIREA INDICATORILOR	Cod indicator	Prevederi bugetare			Drepturi co			Incasari realizate	Stingere pe alte cai decat incasari	Drepturi constatate de incasat de incasat
		Anuale aprobat la finele perioadei de raportare	Trimestriale cumulate	Total, din care:	din anii precedenti	din anul curent	6			
A	B	1	2	3-4+5	4	5	6	7	8-3-6-7	
<b>Sume defalcate din TVA</b>	11.02	1652910	528000	518446	4	518446	518446			
Sume defalcate din taxa pe valoarea adaugata pentru finantarea cheltuielilor descentralizate la nivelul comunelor, oraselor, municipiilor, sectoarelor si Municipiului Bucuresti	11.02.02	688000	239000	229446		229446	229446			
Sume defalcate din taxa pe valoarea adaugata pentru echilibrarea bugetelor locale	11.02.06	964910	289000	289000		289000	289000			
<b>Taxe pe utilizarea bunurilor, autorizarea utilizarii bunurilor sau pe desfasurarea de activitati</b>	16.02	15000	6000	30859	11217	19642	6903	441	23515	
Impozit pe mijloacele de transport	16.02.02	13000	5000	29503	11141	18362	5943	441	23119	
Impozit pe mijloacele de transport detinute de persoane fizice	16.02.02.01	13000	5000	26012	8065	17947	5786	423	19803	
Impozit pe mijloacele de transport detinute de persoane juridice	16.02.02.02			3491	3076	415	157	18	3316	
Taxe si tarife pentru eliberarea de licente si autorizatii de functionare	16.02.03			354		354	354			
Alte taxe pe utilizarea bunurilor, autorizarea utilizarii bunurilor sau pe desfasurare de activitati	16.02.50	2000	1000	1002	76	926	606		396	
<b>C. VENITURI NEFISCALE</b>	00.12	61000	33000	493758	482576	11182	8134		485624	
<b>C1. VENITURI DIN PROPRIETATE</b>	00.13			401186	401186				401186	
<b>Venituri din proprietate</b>	30.02			401186	401186				401186	
Venituri din concesiuni si inchirieri	30.02.05			401186	401186				401186	
Alte venituri din concesiuni si inchirieri de catre institutiile publice	30.02.05.30			401186	401186				401186	
<b>C2. VANZARI DE BUNURI SI SERVICII</b>	00.14	61000	33000	92572	81390	11182	8134		84438	
<b>Venituri din prestari de servicii si alte activitati</b>	33.02	52000	28000	30215	24905	5310	5310		24905	
Venituri din prestari de servicii	33.02.08	52000	28000	29458	24148	5310	5310		24148	
Venituri din recuperarea cheltuielilor de judecata, imputatii si despagubiri	33.02.28			757	757				757	
<b>Venituri din taxe administrative, eliberari permise</b>	34.02	3000	1000	768		768	768			
Taxe extrajudiciare de timbru	34.02.02	3000	1000	768		768	768			
<b>Amenzi, penalitati si confiscari</b>	35.02	5000	3000	61337	56485	4852	1804		59533	

DENUMIREA INDICATORILOR	Cod indicator	Prevederi bugetare		Drepturi corespunzătoare			Incasari realizate	Stingere pe alte cai decat incasari	Drepturi constatate de incasat
		Anuale aprobat la finele perioadei de raportare	Trimestriale cumulate	Total, din care:	din anii precedenti	din anul curent			
A	B	1	2	3=4+5	4	5	6	7	8=3-6-7
Venituri din amenzi si alte sanctiuni aplicate potrivit dispozitiilor legale	35.02.01	5000	3000	61337	56485	4852	1804		59533
Venituri din amenzi si alte sanctiuni aplicate de catre alte institutii de specialitate	35.02.01.02	5000	3000	61337	56485	4852	1804		59533
<b>Diverse venituri</b>	36.02	1000	1000	252		252	252		
Alte venituri	36.02.50	1000	1000	252		252	252		
Varsaminte din sectiunea de functionare pentru finantarea sectiunii de dezvoltare a bugetului local (cu semnul minus)	37.02.03	-145000	-65000	-3950		-3950	-3950		
Varsaminte din sectiunea de functionare	37.02.04	145000	65000	3950		3950	3950		
<b>IV. SUBVENTII</b>	00.17	17000	2000	1044		1044	1044		
<b>SUBVENTII DE LA ALTE NIVELE ALE ADMINISTRATIEI PUBLICE</b>	00.18	17000	2000	1044		1044	1044		
Subventii de la bugetul de stat	42.02	17000	2000	1044		1044	1044		
<b>B. Curente</b>	00.20	17000	2000	1044		1044	1044		
Subventii pentru acordarea ajutorului pentru incalzirea locuintei cu lemne, carbuni, combustibili petrolieri	42.02.34	17000	2000	1044		1044	1044		
<b>TOTAL VENITURI</b>	00.01	2067910	656000	1521201	650065	871136	777163	6986	737052
<b>VENITURI PROPRII</b>	48.02	543000	191000	1005661	650065	355596	261623	6986	737052
<b>I. VENITURI CURENTE</b>	00.02	2050910	654000	1520157	650065	870092	776119	6986	737052
<b>A. VENITURI FISCALE</b>	00.03	2134910	686000	1030349	167489	862860	771935	6986	251428
<b>A1. IMPOZIT PE VENIT, PROFIT SI CASTIGURI DIN CAPITAL</b>	00.04	294000	74000	121124		121124	121124		
<b>A1.2. IMPOZIT PE VENIT, PROFIT, SI CASTIGURI DIN CAPITAL DE LA PERSOANE FIZICE</b>	00.06	294000	74000	121124		121124	121124		
<b>Impozit pe venit</b>	03.02	4000	1000	826		826	826		
Impozitul pe veniturile din transferul proprietatilor imobiliare din patrimoniul personal	03.02.18	4000	1000	826		826	826		
<b>Cote si sume defalcate din impozitul pe venit</b>	04.02	290000	73000	120298		120298	120298		
Cote defalcate din impozitul pe venit	04.02.01	78000	20000	49003		49003	49003		
Suma alocate din cotele defalcate din impozitul pe venit pentru echilibrarea bugetelor locale	04.02.04	212000	53000	71295		71295	71295		

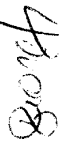
DENUMIREA INDICATORILOR	Cod indicator	Prevederi bugetare			Drepturi co-late			Incasari realizate	Stingere pe alte cai decat incasari	Drepturi constatate de incasat de incasat
		Anuale		Trimestriale cumulate	Total, din care:	din anii precedenti	din anul curent			
		1	2							
<b>A</b>	<b>B</b>									
<b>A3. IMPOZITE SI TAXE PE PROPRIETATE</b>	00.09	173000	78000	359920	156272	203648	125462	6545	227913	
<b>Impozite si taxe pe proprietate</b>	07.02	173000	78000	359920	156272	203648	125462	6545	227913	
Impozit si taxa pe cladiri	07.02.01	31000	18000	60099	27764	32335	16656	1027	42416	
Impozit pe cladiri de la persoane fizice	07.02.01.01	26000	16000	45269	15978	29291	14214	949	30106	
Impozit si taxa pe cladiri de la persoane juridice	07.02.01.02	5000	2000	14830	11786	3044	2442	78	12310	
Impozit si taxa pe teren	07.02.02	142000	60000	299821	128508	171313	108806	5518	185497	
Impozit pe terenuri de la persoane fizice	07.02.02.01	23000	9000	45586	18370	27216	13291	670	31625	
Impozit si taxa pe teren de la persoane juridice	07.02.02.02	2000	1000	5933	3974	1959	772	85	5076	
Impozitul pe terenul din extravilan	07.02.02.03	117000	50000	248302	106164	142138	94743	4763	148796	
<b>A4. IMPOZITE SI TAXE PE BUNURI SI SERVICII</b>	00.10	1667910	534000	549305	11217	538088	525349	441	23515	
<b>Sume defalcate din TVA</b>	11.02	1652910	528000	518446		518446	518446			
Sume defalcate din taxa pe valoarea adaugata pentru finantarea cheltuielilor descentralizate la nivelul comunelor, oraselor, municipiilor, sectoarelor si Municipiului Bucuresti	11.02.02	688000	239000	229446		229446	229446			
Sume defalcate din taxa pe valoarea adaugata pentru echilibrarea bugetelor locale	11.02.06	964910	289000	289000		289000	289000			
<b>Taxe pe utilizarea bunurilor, autorizarea utilizarii bunurilor sau pe desfasurarea de activitati</b>	16.02	15000	6000	30859	11217	19642	6903	441	23515	
Impozit pe mijloacele de transport	16.02.02	13000	5000	29503	11141	18362	5943	441	23119	
Impozit pe mijloacele de transport detinute de persoane fizice	16.02.02.01	13000	5000	26012	8065	17947	5786	423	19803	
Impozit pe mijloacele de transport detinute de persoane juridice	16.02.02.02			3491	3076	415	157	18	3316	
Taxe si tarife pentru eliberarea de licente si autorizatii de functionare	16.02.03			354		354	354			
Alte taxe pe utilizarea bunurilor, autorizarea utilizarii bunurilor sau pe desfasurare de activitati	16.02.50	2000	1000	1002	76	926	606		396	
<b>C. VENITURI NEFISCALE</b>	00.12	-84000	-32000	489808	482576	7232	4184		485624	
<b>C1. VENITURI DIN PROPRIETATE</b>	00.13			401186	401186				401186	
<b>Venituri din proprietate</b>	30.02			401186	401186				401186	

DENUMIREA INDICATORILOR	Cod indicator	Prevederi bugetare		Drepturi co			Incasari realizate	Stingere pe alte incasari	Drepturi constatate de incasat
		Anuale aprobat la finele perioadei de raportare	Trimestriale cumulate	Total, din care:	tate				
					1	2			
<b>A</b>	<b>B</b>			<b>3=4+5</b>	<b>4</b>	<b>5</b>	<b>6</b>	<b>7</b>	<b>8=9-6-7</b>
Venituri din concesiuni si inchirieri	30.02.05			401186	401186				401186
Alte venituri din concesiuni si inchirieri de catre institutiile publice	30.02.05.30			401186	401186				401186
<b>C2. VANZARI DE BUNURI SI SERVICII</b>	00.14	-84000	-32000	88622	81390	7232	4184		84438
Venituri din prestari de servicii si alte activitati	33.02	52000	28000	30215	24905	5310	5310		24905
Venituri din prestari de servicii	33.02.08	52000	28000	29458	24148	5310	5310		24148
Venituri din recuperarea cheltuielilor de judecata, imputatii si despagubiri	33.02.28			757	757				757
<b>Venituri din taxe administrative, eliberari permise</b>	34.02	3000	1000	768		768	768		
Taxe extrajudiciare de timbru	34.02.02	3000	1000	768		768	768		
<b>Amenzi, penalitati si confiscari</b>	35.02	5000	3000	61337	56485	4852	1804		59533
Venituri din amenzi si alte sanctiuni aplicate potrivit dispozitiilor legale	35.02.01	5000	3000	61337	56485	4852	1804		59533
Venituri din amenzi si alte sanctiuni aplicate de catre alte institutii de specialitate	35.02.01.02	5000	3000	61337	56485	4852	1804		59533
<b>Diverse venituri</b>	36.02	1000	1000	252		252	252		
Alte venituri	36.02.50	1000	1000	252		252	252		
<b>Transferuri voluntare, altele decat subventiile</b>	37.02	-145000	-65000	-3950		-3950	-3950		
Varsaminte din sectiunea de functionare pentru finantarea sectiunii de dezvoltare a bugetului local (cu semnul minus)	37.02.03	-145000	-65000	-3950		-3950	-3950		
<b>IV. SUBVENTII</b>	00.17	17000	2000	1044		1044	1044		
<b>SUBVENTII DE LA ALTE NIVELE ALE ADMINISTRATIEI PUBLICE</b>	00.18	17000	2000	1044		1044	1044		
<b>Subventii de la bugetul de stat</b>	42.02	17000	2000	1044		1044	1044		
<b>B. Curente</b>	00.20	17000	2000	1044		1044	1044		
Subventii pentru acordarea ajutorului pentru incalzirea locuintei cu lemne, carbuni, combustibili petrolieri	42.02.34	17000	2000	1044		1044	1044		
<b>TOTAL VENITURI</b>	00.01	145000	65000	3950		3950	3950		
<b>I. VENITURI CURENTE</b>	00.02	145000	65000	3950		3950	3950		
<b>C. VENITURI NEFISCALE</b>	00.12	145000	65000	3950		3950	3950		
<b>C2. VANZARI DE BUNURI SI SERVICII</b>	00.14	145000	65000	3950		3950	3950		

DENUMIREA INDICATORILOR	Cod indicator	Prevederi bugetare		Drepturi cr			Incasari realizate	Singere pe alte cai decat incasari	Drepturi constatate de incasat
		Anuale aprobat la finele perioadei de raportare	Trimestriale cumulate	Total, din care:	din anii precedenti	din anul curent			
A	B						6	7	8=3-6-7
Transferuri voluntare, altele decat subventiile	37.02	145000	65000	3950		3950	3950		
Varsaminte din sectiunea de functionare	37.02.04	145000	65000	3950		3950	3950		

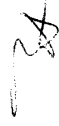
Conducatorul institutiei

SOANCA STEFAN VIOREL



Conducatorul compartimentului financiar - contabil

COMANCEANU EUSTERA



-lei-

Denumirea indicatorilor	Cod indicator	Credite de angajament	Credite bugetare		Angajamente bugetare	Angajamente legale	Plati efectuate	Angajamente legale de platit	Cheltuieli efective
			Anuale aprobat la finele perioadei de raportare	Trimestriale cumulate					
<b>TOTAL CHELTUIELI</b>	49.02		2212910	721000	2202910	1246498	391819	854679	426862
<b>Partea I-a SERVICII PUBLICE GENERALE</b>	50.02		675000	189000	665000	518651	115635	403016	135732
<b>Autoritati publice si actiuni externe</b>	51.02		665000	189000	665000	518651	115635	403016	135732
Autoritati executive si legislative	51.02.01		665000	189000	665000	518651	115635	403016	135732
Autoritati executive	51.02.01.03		665000	189000	665000	518651	115635	403016	135732
<b>Alte servicii publice generale</b>	54.02		10000						
Fond de rezerva bugetara la dispozitia autoritatilor locale	54.02.05		10000						
<b>Partea a III-a Cheltuieli Social - Culturale</b>	63.02		835000	271000	835000	600566	252670	347896	271090
<b>Invatamant</b>	65.02		597000	212000	597000	532837	198780	334057	221885
Invatamant prescolar si primar	65.02.03		171000	45000	171000	165000	44284	120716	45253
Invatamant prescolar	65.02.03.01		75000	19000	75000	69000	18667	50333	19080
Invatamant primar	65.02.03.02		96000	26000	96000	96000	25617	70383	26173
Invatamant secundar	65.02.04		426000	167000	426000	367837	154496	213341	176632
Invatamant secundar inferior	65.02.04.01		426000	167000	426000	367837	154496	213341	176632
<b>Cultura, recreere si religie</b>	67.02		65000	13000	65000	24685	10846	13839	6161
Servicii culturale	67.02.03		40000	6000	40000	18000	4161	13839	4161
Biblioteci publice comunale, orasenesi, municipale	67.02.03.02		20000	6000	20000	18000	4161	13839	4161
Camine culturale	67.02.03.07		20000		20000				
Servicii recreative si sportive	67.02.05		20000	7000	20000	6685	6685		2000
Sport	67.02.05.01		20000	7000	20000	6685	6685		2000
Servicii religioase	67.02.06		5000		5000				
<b>Asigurari si asistenta sociala</b>	68.02		173000	46000	173000	43044	43044		43044
Asistenta sociala in caz de boli si invaliditati	68.02.05		149000	42000	149000	42000	42000		42000
Asistenta sociala in caz de invaliditate	68.02.05.02		149000	42000	149000	42000	42000		42000

Denumirea indicatorilor	Cod indicator	Credite de angajament	Credite bugetare		Angajamente bugetare	Angajamente legale	Plati efectuate	Angajamente legale de platit	Cheltuieli efective
			Anuale aprobat la finele perioadei de raportare	Trimestriale cumulate					
Prevenirea excluderii sociale	68.02.15		20000	3000	20000	1044	1044		1044
Ajutor social	68.02.15.01		20000	3000	20000	1044	1044		1044
Alte cheltuieli in domeniul asigurarilor si asistentei sociale	68.02.50		4000	1000	4000				
Alte cheltuieli in domeniul asistentei sociale	68.02.50.50		4000	1000	4000				
<b>Partea a IV-a Servicii si Dezvoltare publica, Locuinte, Mediu si Ape</b>	<b>69.02</b>		<b>275910</b>	<b>56000</b>	<b>275910</b>	<b>118596</b>	<b>14829</b>	<b>103767</b>	<b>14829</b>
<b>Locuinte, servicii si dezvoltare publica</b>	<b>70.02</b>		<b>260000</b>	<b>52000</b>	<b>260000</b>	<b>117606</b>	<b>13839</b>	<b>103767</b>	<b>13839</b>
Alimentare cu apa si amenajari hidrotehnice	70.02.05		98000	24000	98000	37606	13839	23767	13839
Alimentare cu apa	70.02.05.01		98000	24000	98000	37606	13839	23767	13839
Iluminat public si electrificari rurale	70.02.06		80000	16000	80000	80000		80000	
Alte servicii in domeniile locuintelor, serviciilor si dezvoltarii comunale	70.02.50		82000	12000	82000				
<b>Protectia mediului</b>	<b>74.02</b>		<b>15910</b>	<b>4000</b>	<b>15910</b>	<b>990</b>	<b>990</b>		<b>990</b>
Salubritate si gestiunea deseurilor	74.02.05		15910	4000	15910	990	990		990
Salubritate	74.02.05.01		15910	4000	15910	990	990		990
<b>Partea a V-a Actiuni economice</b>	<b>79.02</b>		<b>427000</b>	<b>205000</b>	<b>427000</b>	<b>8685</b>	<b>8685</b>		<b>5211</b>
<b>Transporturi</b>	<b>84.02</b>		<b>427000</b>	<b>205000</b>	<b>427000</b>	<b>8685</b>	<b>8685</b>		<b>5211</b>
Transport rutier	84.02.03		427000	205000	427000	8685	8685		5211
Drumuri si poduri	84.02.03.01		427000	205000	427000	8685	8685		5211
<b>Rezerve, Excedent/Deficit</b>	<b>96.02</b>						<b>389294</b>		
Excedent	96.02						389294		
Excedentul sectiunii de functionare	96.02.96						389294		
<b>CHELTUIELI SECTIUNEA FUNCTIONARE</b>	<b>49.02 SF</b>		<b>2067910</b>	<b>656000</b>	<b>2057910</b>	<b>1242548</b>	<b>387869</b>	<b>854679</b>	<b>412847</b>
<b>Partea I-a SERVICII PUBLICE GENERALE</b>	<b>50.02</b>		<b>675000</b>	<b>189000</b>	<b>665000</b>	<b>518651</b>	<b>115635</b>	<b>403016</b>	<b>121717</b>
<b>Autoritati publice si actiuni externe</b>	<b>51.02</b>		<b>665000</b>	<b>189000</b>	<b>665000</b>	<b>518651</b>	<b>115635</b>	<b>403016</b>	<b>121717</b>
Autoritati executive si legislative	51.02.01		665000	189000	665000	518651	115635	403016	121717
Autoritati executive	51.02.01.03		665000	189000	665000	518651	115635	403016	121717
<b>Alte servicii publice generale</b>	<b>54.02</b>		<b>10000</b>						
Fond de rezerva bugetara la dispozitia autoritatilor locale	54.02.05		10000						

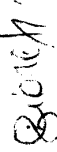
Denumirea indicatorilor	Cod indicator	Credite de angajament	Credite bugetare		Angajamente bugetare	Angajamente legale	Plati efectuate	Angajamente legale de platit	Cheltuieli efective
			Anuale aprobat la finele perioadei de raportare	Trimestriale cumulate					
<b>Partea a III-a Cheltuieli Social - Culturale</b>	63.02		835000	271000	835000	600566	252670	347896	271090
<b>Invatamant</b>	65.02		597000	212000	597000	532837	198780	334057	221885
Invatamant prescolar si primar	65.02.03		171000	45000	171000	165000	44284	120716	45253
Invatamant prescolar	65.02.03.01		75000	19000	75000	69000	18667	50333	19080
Invatamant primar	65.02.03.02		96000	26000	96000	96000	25517	70383	26173
Invatamant secundar	65.02.04		426000	167000	426000	367837	154496	213341	176632
Invatamant secundar inferior	65.02.04.01		426000	167000	426000	367837	154496	213341	176632
<b>Cultura, recreere si religie</b>	67.02		65000	13000	65000	24685	10846	13839	6161
Servicii culturale	67.02.03		40000	6000	40000	18000	4161	13839	4161
Biblioteci publice comunale, orasesti, municipale	67.02.03.02		20000	6000	20000	18000	4161	13839	4161
Camine culturale	67.02.03.07		20000		20000				
Servicii recreative si sportive	67.02.05		20000	7000	20000	6685	6685		2000
Sport	67.02.05.01		20000	7000	20000	6685	6685		2000
Servicii religioase	67.02.06		5000		5000				
<b>Asigurari si asistenta sociala</b>	68.02		173000	46000	173000	43044	43044		43044
Asistenta sociala in caz de boli si invaliditati	68.02.05		149000	42000	149000	42000	42000		42000
Asistenta sociala in caz de invaliditate	68.02.05.02		149000	42000	149000	42000	42000		42000
Prevenirea excluderii sociale	68.02.15		20000	3000	20000	1044	1044		1044
Ajutor social	68.02.15.01		20000	3000	20000	1044	1044		1044
Alte cheltuieli in domeniul asigurarilor si asistentei sociale	68.02.50		4000	1000	4000				
Alte cheltuieli in domeniul asistentei sociale	68.02.50.50		4000	1000	4000				
<b>Partea a IV-a Servicii si Dezvoltare publica, Locuinte, Mediu si Ape</b>	69.02		275910	56000	275910	118596	14829	103767	14829
<b>Locuinte, servicii si dezvoltare publica</b>	70.02		260000	52000	260000	117606	13839	103767	13839
Alimentare cu apa si amenajari hidrotehnice	70.02.05		98000	24000	98000	37606	13839	23767	13839
Alimentare cu apa	70.02.05.01		98000	24000	98000	37606	13839	23767	13839
Iluminat public si electrificari rurale	70.02.06		80000	16000	80000	80000		80000	



Denumirea indicatorilor	Cod indicator	Credite de angajament	Credite bugetare		Angajamente bugetare	Angajamente legale	Plati efectuate	Angajamente legale de platit	Cheltuieli efective
			Anuale	Trimestriale					
			aprobat la finele perioadei de raportare	cumulate					
Alte servicii in domeniile locuintelor, serviciilor si dezvoltarii comunale	70.02.50		82000	12000	82000				
<b>Protectia mediului</b>	74.02		15910	4000	15910	990	990	990	990
Salubritate si gestiunea deseurilor	74.02.05		15910	4000	15910	990	990	990	990
Salubritate	74.02.05.01		15910	4000	15910	990	990	990	990
<b>Partea a V-a Actiuni economice</b>	79.02		282000	140000	282000	4735	4735	4735	5211
<b>Transporturi</b>	84.02		282000	140000	282000	4735	4735	4735	5211
Transport rutier	84.02.03		282000	140000	282000	4735	4735	4735	5211
Drumuri si poduri	84.02.03.01		282000	140000	282000	4735	4735	4735	5211
<b>Rezerve, Excedent/Deficit</b>	96.02							389294	
Excedent	96.02							389294	
Excedentul sectiunii de functionare	96.02.96							389294	
<b>CHELTUIELI SECTIUNEA DEZVOLTARE</b>	49.02 SD		145000	65000	145000	3950	3950	3950	14015
<b>Partea I-a SERVICII PUBLICE GENERALE</b>	50.02								14015
<b>Autoritati publice si actiuni externe</b>	51.02								14015
Autoritati executive si legislative	51.02.01								14015
Autoritati executive	51.02.01.03								14015
<b>Partea a V-a Actiuni economice</b>	79.02		145000	65000	145000	3950	3950	3950	
<b>Transporturi</b>	84.02		145000	65000	145000	3950	3950	3950	
Transport rutier	84.02.03		145000	65000	145000	3950	3950	3950	
Drumuri si poduri	84.02.03.01		145000	65000	145000	3950	3950	3950	

Conducatorul institutiei

SOANCA STEFAN VIOREL



Conducatorul compartimentului financiar - contabil

COMANCEANU EUSTERA



**CONTUL DE EXECUTIE A BUGETULUI INSTITUTIILOR PUBLICE FINANTATE DIN VENITURI  
PROPRII SI SUBVENTII (DE SUBORDONARE LOCALA) - VENITURI 10  
la data de 31-03-2015**

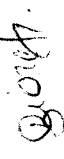
DENUMIREA INDICATORILOR	Cod indicator	Prevederi bugetare		Drepturi constatate			Incasari realizate	Stingere pe alte cai decat incasari	Drepturi constatate de incasat de incasat
		Anuale aprobat la finele perioadei de raportare	Trimestriale cumulate	Total, din care:	din anii precedenti	din anul curent			
A	B	1	2	3=4+5	4	5	6	7	8=3-6-7
<b>TOTAL VENITURI</b>	00.01	92000	71000	68407		68407	68407		
<b>VENITURI PROPRII</b>	48.10	72000	71000	68407		68407	68407		
<b>I. VENITURI CURENTE</b>	00.02	72000	71000	36656		36656	36656		
<b>C. VENITURI NEFISCALE</b>	00.12	72000	71000	36656		36656	36656		
<b>C2. VANZARI DE BUNURI SI SERVICII</b>	00.14	72000	71000	36656		36656	36656		
<b>Venituri din prestari de servicii si alte activitati</b>	33.10	6000	5000						
Taxe si alte venituri in invatamant	33.10.05	4000	4000						
Alte venituri din prestari de servicii si alte activitati	33.10.50	2000	1000						
<b>Diverse venituri</b>	36.10	66000	66000	36656		36656	36656		
Alte venituri	36.10.50	66000	66000	36656		36656	36656		
Varsaminte din sectiunea de functionare pentru finantarea sectiunii de dezvoltare a bugetului local (cu semnul minus)	37.10.03	-5000	-5000						
Varsaminte din sectiunea de functionare	37.10.04	5000	5000						
<b>III. OPERATIUNI FINANCIARE</b>	00.16			31751		31751	31751		
<b>Alte sume in curs de clarificare</b>	41.10			31751		31751	31751		
Sume din excedentul anului precedent pentru acoperirea golurilor temporare de casa	41.10.06			31751		31751	31751		
<b>IV. SUBVENTII</b>	00.17	20000							
<b>SUBVENTII DE LA ALTE NIVELE ALE ADMINISTRATIEI PUBLICE</b>	00.18	20000							
<b>Subventii de la alte administratii</b>	43.10	20000							
Subventii pentru institutii publice	43.10.09	20000							
<b>TOTAL VENITURI</b>	00.01	87000	66000	68407		68407	68407		

DENUMIREA INDICATORILOR	Cod indicator	Prevederi bugetare		Drepturi constatate			Incasari realizate	Stingere pe alte cai decat incasari	Drepturi constatate de incasat de incasat										
		Trimestriale		Total, din care:	din anii precedenti	din anul curent													
		Anuale	cumulate							1	2	3=4+5	4	5	6	7	8=3-6-7		
<b>A</b>	<b>B</b>																		
<b>VENITURI PROPRII</b>																			
I. VENITURI CURENTE	48.10	72000	71000	68407		68407													
C. VENITURI NEFISCALE	00.02	67000	66000	36656		36656													
C2. VANZARI DE BUNURI SI SERVICII	00.12	67000	66000	36656		36656													
Venituri din prestari de servicii si alte activitati	00.14	67000	66000	36656		36656													
	33.10	6000	5000																
Taxe si alte venituri in invatamant	33.10.05	4000	4000																
Alte venituri din prestari de servicii si alte activitati	33.10.50	2000	1000																
Diverse venituri	36.10	66000	66000	36656		36656													
Alte venituri	36.10.50	66000	66000	36656		36656													
Transferuri voluntare, altele decat subventiile	37.10	-5000	-5000																
Varsaminte din sectiunea de functionare pentru finantarea sectiunii de dezvoltare a bugetului local (cu semnul minus)	37.10.03	-5000	-5000																
III. OPERATIUNI FINANCIARE	00.16																		
Alte sume in curs de clarificare	41.10					31751													
Sume din excedentul anului precedent pentru acoperirea golurilor temporare de casa	41.10.06					31751													
IV. SUBVENTII	00.17	20000																	
SUBVENTII DE LA ALTE NIVELE ALE ADMINISTRATIEI PUBLICE	00.18	20000																	
Subventii de la alte administratii	43.10	20000																	
Subventii pentru institutii publice	43.10.09	20000																	
TOTAL VENITURI	00.01	5000	5000																
I. VENITURI CURENTE	00.02	5000	5000																
C. VENITURI NEFISCALE	00.12	5000	5000																
C2. VANZARI DE BUNURI SI SERVICII	00.14	5000	5000																
Transferuri voluntare, altele decat subventiile	37.10	5000	5000																

DENUMIREA INDICATORILOR	Cod indicator	Prevederi bugetare		Drepturi constatate			Incasari realizate	Stingere pe alte cai decat incasari	Drepturi constatate de incasat de incasat
		Anuale		Total, din care:	din anii precedenti	din anul curent			
		1	2						
A	B	5000	2	3=4+5	4	5	6	7	8=3-6-7
Varsaminte din sectiunea de functionare	37.10.04	5000	5000						

Conducatorul institutiei

SOANCA STEFAN VIORELA



Conducatorul compartimentului financiar - contabil

COMANCEANU EUSTERA



CONTUL DE EXECUTIE A BUGETULUI INSTITUTIILOR PUBLICE FINANTATE DIN VENITURI  
PROPRII SI SUBVENTII (DE SUBORDONARE LOCALA) - CHELTUIELI  
la data de 31-03-2015

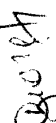
-lei-

Denumirea indicatorilor	Cod indicator	Credite de angajament	Credite bugetare		Angajamente bugetare	Angajamente legale	Plati efectuate	Angajamente legale de platit	Cheltuieli efective
			Anuale aprobat la finele perioadei de raportare	Trimestriale cumulate					
<b>TOTAL CHELTUIELI</b>	49.10		92000	71000	92000	22521	22521		43519
<b>Partea a III-a Cheltuieli Social - Culturale</b>	63.10		26000	5000	26000				
<b>Invatamant</b>	65.10		4000	4000	4000				
Invatamant secundar	65.10.04		4000	4000	4000				
Invatamant secundar inferior	65.10.04.01		4000	4000	4000				
<b>Cultura, recreere si religie</b>	67.10		22000	1000	22000				
Servicii culturale	67.10.03		22000	1000	22000				
Camine culturale	67.10.03.07		22000	1000	22000				
<b>Partea a V-a Actiuni economice</b>	79.10		66000	66000	66000	22521	22521		43519
<b>Agricultura, silvicultura, piscicultura si vanatoare</b>	83.10		66000	66000	66000	22521	22521		43519
Agricultura	83.10.03		66000	66000	66000	22521	22521		43519
Alte cheltuieli in domeniul agriculturii	83.10.03.30		66000	66000	66000	22521	22521		43519
<b>Rezerve, Excedent/Deficit</b>	96.10						45886		
Excedent	98.10						45886		
Excedentul sectiunii de functionare	98.10.96						45886		
<b>CHELTUIELI SECTIUNEA FUNCTIONARE</b>	49.10 SF		87000	66000	87000	22521	22521		43519
<b>Partea a III-a Cheltuieli Social - Culturale</b>	63.10		26000	5000	26000				
<b>Invatamant</b>	65.10		4000	4000	4000				
Invatamant secundar	65.10.04		4000	4000	4000				
Invatamant secundar inferior	65.10.04.01		4000	4000	4000				
<b>Cultura, recreere si religie</b>	67.10		22000	1000	22000				

Denumirea indicatorilor	Cod indicator	Credite de angajament	Credite bugetare		Angajamente bugetare	Angajamente legale	Plati efectuate	Angajamente legate de platit	Cheltuieli efective
			Anuale aprobat la finele perioadei de raportare	Trimestriale cumulate					
Servicii culturale	67.10.03		22000	1000	22000				
Camine culturale	67.10.03.07		22000	1000	22000				
<b>Partea a V-a Actiuni economice</b>	79.10		61000	61000	61000	22521	22521		43519
<b>Agricultura, silvicultura, piscicultura si vanatoare</b>	83.10		61000	61000	61000	22521	22521		43519
Agricultura	83.10.03		61000	61000	61000	22521	22521		43519
Alte cheltuieli in domeniul agriculturii	83.10.03.30		61000	61000	61000	22521	22521		43519
<b>Rezerve, Excedent/Deficit</b>	96.10						45886		
Excedent	98.10						45886		
Excedentul sectiunii de functionare	98.10.96						45886		
<b>CHELTUIELI SECTIUNEA DEZVOLTARE</b>	49.10 SD		5000	5000	5000				
<b>Partea a V-a Actiuni economice</b>	79.10		5000	5000	5000				
<b>Agricultura, silvicultura, piscicultura si vanatoare</b>	83.10		5000	5000	5000				
Agricultura	83.10.03		5000	5000	5000				
Alte cheltuieli in domeniul agriculturii	83.10.03.30		5000	5000	5000				

Conducatorul institutiei

SOANCA STEFAN VIOREL



Conducatorul compartimentului financiar - contabil

COMANCEANU EUSTERA

