

BILANȚ
la data de 31.12.2011

-lei-

cod 01

NR. CRT	DENUMIREA INDICATORILOR	Cod rând	Sold la începutul anului	Sold la sfârșitul perioadei
A	B	C	1	2
A.	ACTIVE	01	X	X
	ACTIVE NECURENTE	02	X	X
1	Active fixe necorporale (ct.203+205+206+208+233-280-290-293*)	03		
2	Instalații tehnice, mijloace de transport, animale, plantații, mobilier, aparatură birotică și alte active corporale (ct.213+214+231-281-291-293*)	04	293.388	230.423
3.	Terenuri și clădiri (ct.211+212+231-281-291-293*)	05	7.227.182	7.483.316
4	Alte active nefinanciare (ct.215-216-217-218-219-220-221-222-223-224-225-226-227-228-229-230-231-232)	06		
5	Active financiare necurente (investiții pe termen lung) peste un an (ct.260+265+2671+2672+2673+2675+2676+ 2678+2679-296) din care:	07		
	Termen de participare (ct.290-295)	08		
6	Creante necurente – sume ce urmează a fi încasate după o perioadă mai mare de un an (ct.4112+4118+4282+4612 - 4912 - 4962) din care:	09		
	Creante comerciale necurente – sume ce urmează a fi încasate după o perioadă mai mare de un an (ct. 4112+4118+4612 - 4912 - 4962)	10		
7	TOTAL ACTIVE NECURENTE (rd.03+04+05+06+07+09)	15	7.520.570	7.713.739
	ACTIVE CURENTE	18	X	X
1	Stocuri (ct.301+302+303+304+305+307+309+331+ 332+341+345+346+347+349+351+354+356+ 357+358+359+361+371+381+/-348+/-378-391 392-393-394-395-396-397-398)	19	184.212	217.225
2.	Creanțe curente – sume ce urmează a fi încasate într-o perioadă mai mică de un an-	20	X	X
	Creanțe din operațiuni comerciale, avansuri și alte decontări (ct.232+234+409+4111+4118+413+418+425+4282+ 4611 + 473**+481+482+483 - 4911- 4961+5128) din care:	21		

A	B	C	1	2
	Creanțe comerciale și avansuri (ct 232+234+409+4111+4118 +413 +418+4611-4911-4961); din care Avansuri acordate (ct. 232+234+409)	22 22,1		
	Creanțe bugetare (ct.431**+437**+4424+ 4428**+444 **+ 446**+4482+ 461+463+ 464 +465+4664 +4665+4669+481**+482** - 497) din care:	23	136.918	177.222
	Creanțele bugetului general consolidat (ct 463+464+465+4664+4665+4669 - 497)	24	136.918	177.222
	Creanțe din operațiuni cu fonduri externe nerambursabile și fonduri de la buget (ct 4501+4503+4505+4507+4511+4513+4515 +4517+4541+4543+4545+4551+4553+4561 +4563 +4565+4573+4581+4583+461+473** +474+476) din care:	25		
	Sume de primit de la Comisia Europeană (ct.4501+4503+4505+4507)	26		
	Împrumuturi pe termen scurt acordate (ct.2671+2672+2673+2675+2676 +2678 +2679 +4681+ 4682 +4683+4684+ 4685+4686+ 4687 +4688+ 4689 + 469)	27		
	Total creanțe curente (rd. 21+23+25+27)	30	136.918	177.222
3	Investiții pe termen scurt (ct.505-595)	31		
4	Conturi la trezorerii și instituții de credit :	32	X	X
	Conturi la trezorerie, casa, alte valori, avansuri de trezorerie (ct 510+5121+5125+5131+5141+5151+5153 +5161+5171+5187+5201+5211+5212+5213+5221 +5222+5231+5251+5252+5253+526+527+528+5291+5292 +5293+5294 +5299 +5311 +532 +542 +550 +551 +552 +553 +554 +555 +556 +557 +5581+5582+5591+5601+5602+ 561+562 +5711 +5712 +5713+5714 +5741+5742+5743+5744) din care:	33	99.151	163.261
	depozite (ct 5153+5187+5222+550 +5602+5714+5744)	34		
	Conturi la instituții de credit, casă, avansuri de trezorerie (ct.5112+5121+5124+5125+5131+5132+5141+5142+ 5151+5152+5153+5161 +5162+5171 +5172 +5187 +5314+5411+5412+542+ 550+551+552+5601 +5602) din care:	35		
	depozite (ct 5153+5187+5602)	36		
	Total disponibilități (rd.33+35)	40	99.151	163.261

A	B	C	1	2
5	Conturi de disponibilități ale Trezoreriei Centrale (ct.5126+5127+5187+5201+5202+5203+5241+5242+5243)	41		
6	Cheltuieli în avans (ct. 471)	42		
7	TOTAL ACTIVE CURENTE (rd.19+30+31+40+41+42)	45	420.281	557.708
8	TOTAL ACTIVE (rd.15+45)	46	7.940.851	8.271.447
B.	DATORII	50	X	X
	DATORII NECURENTE- sume ce urmează a fi plătite după-o perioadă mai mare de un an	51	X	X
1	Sume necurente- sume ce urmează a fi plătite după o perioadă mai mare de un an (ct 269+401+403+4042+405+4622+509) din care: Datorii comerciale (ct.401+403+ 4042+405+4622)	52		
2	Împrumuturi pe termen lung (ct 1612+1622+1632+1642+1652+1661+1662+1672+168 -169)	53		
3	Provizioane (cont 151)	54		
	TOTAL DATORII NECURENTE (rd.52+54+55)	55		410.000
	DATORII CURENTE - sume ce urmează a fi plătite într-o perioadă de până la un an	58		410.000
	DATORII CURENTE - sume ce urmează a fi plătite într-o perioadă de până la un an	59	X	X
1	Datorii comerciale, avansuri și alte decontări (ct 401+403+4041+405+408+419+4621+473+481+482+ 483+ 269+509+5128) din care: Datorii comerciale și avansuri (ct. 401+403+4041+405+408+419+4621), din care: Avansuri primite (ct.419)	60	280	53.389
	Datorii comerciale și avansuri (ct. 401+403+4041+405+408+419+4621), din care: Avansuri primite (ct.419)	61	280	53.389
	Avansuri primite (ct.419)	61,1		
2	Datorii către bugete (ct431+437+ 440+441+4423+4428+444+446+4481-4555+4671+4672+4673+4674+4675+4679 +473+481+482) din care: Datoriile instituțiilor publice către bugete (ct.431+437+4423+4428+444+446+4481) din care Contribuții sociale (ct 431+437)	62	23.413	22.063
	Datoriile instituțiilor publice către bugete (ct.431+437+4423+4428+444+446+4481) din care Contribuții sociale (ct 431+437)	63	23.413	22.063
	Contribuții sociale (ct 431+437)	63,1	18.886	17.706
	Sume datorate bugetului din Fonduri externe nerambursabile (ct 4555)	64		
3	Datorii din operațiuni cu Fonduri externe nerambursabile și fonduri de la buget, alte datorii către alte organisme internaționale (ct 4502+4504+4506+4512+4514+4516+4521+4522+4532+4542+4544+4546+4552+4554 +4564+4584+ 4585+459+462+473 +475) din care: sume datorate Comisiei Europene (ct.4502+4504+4506+459+462)	65		
	din care: sume datorate Comisiei Europene (ct.4502+4504+4506+459+462)	66		

A	B	C	1	2
4	Împrumuturi pe termen scurt- sume ce urmează a fi plătite într-o perioadă de până la un an (ct.5186+5191+5192+5193+5194+5195+5196+5197+5198)	70		
5	Împrumuturi pe termen lung – sume ce urmează a fi plătite în cursul exercițiului curent (ct 1611+1621+1631+1641+1651+1661+1662 +1671+168-169)	71		
6	Salariile angajaților (ct 421+423+426+4271+4273+4281)	72	33.716	31.485
	Alte drepturi cuvenite altor categorii de persoane (pensii, indemnizații de șomaj, burse) (ct 422+424+426+4272+4273+429+438)din care:	73	8.460	
	Pensii, indemnizații de șomaj, burse (ct 422+424+429)	73,1	8.460	
8	Venituri în avans (ct 472)	74		
9	Provizioane (ct. 151)	75		
10	TOTAL DATORII CURENTE (rd.60+62+65+70+71+72+73+74+75)	78	65.869	106.937
11	TOTAL DATORII (rd.58+78)	79	65.869	516.937
12	ACTIVE NETE = TOTAL ACTIVE – TOTAL DATORII = CAPITALURI PROPRII (rd.80= rd.46-79 = rd.90)	80	7.874.982	7.754.510
C.	CAPITALURI PROPRII	83	X	X
1.	Rezerve, fonduri (ct 100+101+102+103+104+105+106+131+132+133+134+135+136+137+1391+1392+1393+1394+1396+1399)	84	7.011.283	6.991.763
2.	Rezultatul reportat (ct.117- sold creditor)	85	625.637	922.359
3.	Rezultatul reportat (ct.117- sold debitor)	86		
4.	Rezultatul patrimonial al exercitiului (ct.121- sold creditor)	87	238.062	
5.	Rezultatul patrimonial al exercitiului (ct.121- sold debitor)	88		159.612
6.	TOTAL CAPITALURI PROPRII (rd.84+85-86+87-88)	90	7.874.982	7.754.510

ORDONATOR CREDITE,
PAUN ION

[Signature]

CONTABIL,
COMANCEANU EUSTERA

[Signature]


CONTUL DE REZULTAT PATRIMONIAL
la data de 31.12.2011

cod 02


Nr. crt.	DENUMIREA INDICATORULUI	Cod rând	- lei-	
			An precedent	An curent
A	B	C	1	2
I.	VENITURI OPERATIONALE	01		
1.	Venituri din impozite, taxe, contribuții de asigurări și alte venituri ale bugetelor (ct.730+731+732+733+734+735+736+739+745+746+750+751)	02	1.508.890	1.394.735
2.	Venituri din activități economice (ct.701+702+703+704+705+706+707+708+709)	03	6.856	7.798
3.	Finanțări, subvenții, transferuri, alocații bugetare cu destinație specială (ct.770+771+772+773+774+775+776+778+779)	04	141.622	40.807
4.	Alte venituri operaționale (ct.714+718+719+721+722+781)	05	47.475	23.199
	TOTAL VENITURI OPERAȚIONALE (rd.02+03+04+05)	06	1.704.843	1.466.539
II.	CHELTUIELI OPERAȚIONALE	07		
1.	Salariile și contribuțiile sociale aferente angajaților (ct.641+642+645+646+647)	08	913.229	692.870
2.	Subvenții și transferuri (ct.670+671+672+673+674+675+676+677+678+679)	09	146.325	70.086
3.	Stocuri, consumabile, lucrări și servicii executate de terți (ct.601+602+603+606+607+608+609+610+611+612+613+614+622+623+624+626+627+628+629)	10	325.500	373.587
4.	Cheltuieli de capital, amortizări și provizioane (ct.681+682+689)	11	61.085	489.608
5.	Alte cheltuieli operaționale (ct.635+654+658)	12		
	TOTAL CHELTUIELI OPERAȚIONALE (rd.08+09+10+11+12)	13	1.446.139	1.626.151
III.	REZULTATUL DIN ACTIVITATEA OPERAȚIONALĂ	14		
	- EXCEDENT (rd.06- rd.13)	15	258.704	
	- DEFICIT (rd.13- rd.06)	16		159.612
IV.	VENITURI FINANCIARE (ct.763+764+765+766+767+768+769+786)	17		

A	B	C	1	2
V.	CHELTUIELI FINANCIARE (ct.663+664+665+666+667+668+669+686)	18		
VI.	REZULTATUL DIN ACTIVITATEA FINANCIARĂ	19		
	- EXCEDENT (rd.17- rd.18)	20		
	- DEFICIT (rd.18- rd.17)	21		
VII.	REZULTATUL DIN ACTIVITATEA CURENTĂ	22		
	- EXCEDENT (rd.15+20-16-21)	23	258.704	
	- DEFICIT (rd.16+21-15-20)	24		
VIII.	VENITURI EXTRAORDINARE (ct.790+791)	25		159.612
IX.	CHELTUIELI EXTRAORDINARE (ct.690+691)	26	9.250	
X.	REZULTATUL DIN ACTIVITATEA EXTRAORDINARĂ	27		
	- EXCEDENT (rd.25-rd.26)	28	9.250	
	- DEFICIT (rd.26-rd.25)	29		
XI.	REZULTATUL PATRIMONIAL AL EXERCITIULUI	30		
	- EXCEDENT (rd. 23+28-24-29)	31	267.954	
	- DEFICIT (rd. 24+29-23-28)	32		159.612

ORDONATOR CREDITE,
PAUN ION



CONTABIL,
COMANCEANU EUSTERA



SITUAȚIA FLUXURILOR DE TREZORERIE

la data de 31 decembrie 2011

cod 03

DENUMIRE A INDICATORULUI	Cod funcțional	TOTAL	5311	5211	500201	500229	5033	5004	5006	5010	5039	82.98.02	5007	12	13	14	15	16	
I. NUMERAR DIN ACTIVITATEA OPERATIONALA	01																		
1. Incasari	02	1645479	294333	18737		3014		29287	2653	25260		142193							
2. Plati	03	1364726	294333	18737		3014		32067	2653	25260	58660								1065209
3. Numerar net din activitatea operationala (rd. 02- rd.03)	04	80753						-2780			-58660	142193							1065209
II. NUMERAR DIN ACTIVITATEA DE INVESTITII	05																		
1. Incasari	06	217000		217000															
2. Plati	07	233643		217000				16643											216995
3. Numerar net din activitatea de investitii (rd.06-07)	08	-16643																	
III. NUMERAR DIN ACTIVITATEA DE FINANTARE	09																		
1. Incasari	10																		
2. Plati	11																		
3. Numerar net din activitatea de finantare (rd.10-rd.11)	12																		
IV. CRESTEREA (DESCRETEREA) NETA DE NUMERAR SI ECHIVALENT DE NUMERAR (rd.04+rd.08+rd.12)	13	64110						-19423			-58660	142193							1065209
V. NUMERAR SI ECHIVALENT DE NUMERAR LA INCEPUTUL ANULUI	14	99151																	
	15	163261						40491			58660								1065209
								21068											
Depozite	16																		

Conducatorul institutiei

Conducatorul compartimentului
financiar-contabil

COMANCEANU EUSTERA



Viza trezorerie

DISPONIBIL DIN MIJLOACE CU DESTINATIE SPECIALA
la data de 31.12.2011

cod 05

DEVIAREA INDICATORILOR	Nr rand	Disponibil la inceputul anului	Incasari	Plati	-lei- Disponibil la sfarsitul perioadei
B	1	2	3	4	
TOTAL (rd.02 la 15.					
-Sume primite ca donatii sau sponsorizari (ct. 550/analitic distinct)	01		5.667		
-Garantii materiale retinute de gestionarii conform Legii nr.22/1969 (ct. 550/analitic distinct)	02			5.667	
	03				
-Sume primite din fondurile de contrapartida constituite potrivit legii (ct. 550/analitic distinct)	04				
-Paza obstesca comuna (ct. 550/analitic distinct)	05				
-Disponibil din fondurile cu destinatie speciala reprezentand alocatia pentru nou-nascuti conform Legii 416/2001 (ct. 550/analitic distinct)	06				
-Disponibil din fonduri cu destinatie speciala reprezentand sprijin producatorilor agricoli conform O.U.G.nr. 72/2003 (ct. 550/analitic distinct)	07				
-Sume primite din credite externe contractate de stat pentru finantarea Programului de pieture a drumurilor comunale (ct. 550/analitic distinct)	08				
	09				
-Sume primite din fondul de teaur (ct. 550/analitic distinct)	10				
-Sume primite din fondul de rulment (ct. 550/analitic distinct)	11		2.653		
Alte disponibilitati cu destinatie speciala (ct. 550/analitic distinct)	12		2.653		
Disponibil din sume alocate din venituri din privatizare conform O.G. nr. 31/2007 (ct. 550/analitic distinct)	13				
- Ajutor financiar in echivalent a 100 euro acordat cadrelor didactice din invatamantul preuniversitar (ct. 550/analitic distinct)	14		3.014		
Disponibil din cofinantarea de la bugetul de stat (ct. 550/analitic distinct)	15			3.014	
Disponibil al institutiilor publice finantate integral de la bugetul local, din sume indisponibilizate pe baza de titluri executorii (cont 550/analitic distinct)					

ORDONATOR CREDITE,
PAUN ION



CONTABIL,
COMANCEANU EUSTERA

SITUATIA ACTIVELOR SI DATORIILOR
din administratia locala la data de 31.12.2011

Nr rand	Denumirea indicaotrilor	Cod rand	Inceputul perioadei	Sfirsitul perioadei
	Disponibilitati în lei ale institutiilor publice locale si ale institutiilor publice de	5	40.491	21.068
	Total (in baze cash) (rd 04+05)	8	40.491	21.068
	Total (in baze accrual) (rd.08+09)	10	40.491	21.068
	Excedentele cumulate ale bugetelor locale (ct.5212+5213)	11		142.193
	Disponibil din fondul de rulment (ct 5221)	12	58.660	
	Total (in baze cash) (rd 11+12)	13	58.660	142.193
	Total (in baze accrual) (rd 13+14)	15	58.660	142.193
	Creante ale bugetului local (ct 464-497) Total (rd 177+178+179+183), din care:	176	136.918	177.222
	- de la populatie	177	127.109	166.570
	- de la operatori economici (S11).	178	9.809	10.652
	Total creante (rd 176+184)	185	136.918	177.222
	Datorii comerciale curente legate de livrari de bunuri si servicii	320	280	53.389
	-Operatori economici (S11)	321	280	53.389
	Datoriile institutiilor publice din administratia locala catre bugete (ct.4423+	331	23.413	22.063
	Salariile angajatilor (ct 421+423+426 +4271+ 4273 +4281)	332	33.716	31.485
	Alte drepturi cuvenite altor categorii de persoane (ct.4272 +	333	8.460	
	Total (rd 331+332+333+334)	335	65.589	53.548
	Plati restante ale institutiilor publice din administratia locala catre alte categorii	355	8.460	
	Total(rd 346+353+354+355+356+360+364)	375	8.460	

ORDONATOR CREDITE,
PAUN ION

CONTABIL,
COMANCEANU EUSTERA

SITUATIA MODIFICARILOR IN STRUCTURA ACTIVEI NETE/CAPITALURILOR

cod 25

-lei-

Denumirea elementului de capital	Cod rand	Sold la inceputul anului	Cresteri	Reduceri	Sold la sfirsitul anului
A	B	1	2	3	4
Fondul activelor fixe necorporale Ct.100	01				
Fondul bunurilor care alcatuiesc domeniul public al statului Ct.101	02				
Fondul bunurilor care alcatuiesc domeniul privat al statului Ct.102	03				
Fondul bunurilor care alcatuiesc domeniul public al unitatilor administrativ teritoriale Ct.103	04	6.916.226	39.139		6.955.365
Fondul bunurilor care alcatuiesc domeniul privat al unitatilor administrativ teritoriale Ct.104	05				
Rezerve din reevaluare Ct.105	06	36.398	39.139	39.139	36.398
Diferente din reevaluare si diferente de curs aferente dobanzilor incasate (SAPARD) Ct.106	07				
Fondul de rulment Ct.131	08	58.659		58.659	
Fondul de rezerva al bugetului asigurarilor sociale de stat Ct.132	09				
Fondul de rezerva constituit conform Legii nr.95/2006 Ct.133	10				
Fondul de amortizare aferent activelor fixe detinute de organismul public de interes local Ct.134	11				
Fondul de amortizare aferent activelor fixe detinute de organismul public de interes local Ct.135	12				
Fondul depozitelor speciale constituite pentru constructii de locuinte Ct.136	13				
Taxe speciale Ct.137	14				
Fondul de dezvoltare a spitului Ct.139	15				
Alte fonduri constituite in afara bugetului local Ct.1399	16				
Rezultatul reportat (Ct.117- sold creditor)	17	625.637	747.443	450.721	922.359
Rezultatul reportat (Ct.117- sold debitor)	18				
Rezultatul patrimonial al exercitiului (Ct.121- sold creditor)	19	238.062	3.199.464	3.597.138	
Rezultatul patrimonial al exercitiului (Ct.121- sold debitor)	20				159.612
Total contabilitate proprie (rd.01 la 17-rd.18-rd.19-rd.20)	21	7.874.982			7.764.810

ORDONATOR CREDITE,
FALGHION

CONTABIL,
COMANCEANU EUSTERA

SITUAȚIA ACTIVELOR FIXE AMORTIZABILE
la 31.12.2011

Cod 26

Denumirea activelor fixe	Nr. rând	Existent 31.12.2009		Sold la începutul anului	Creșteri						alte căi		
		nr	mc		Total din care:	diferențe din reevaluare *)	achiziții	transferuri primite cu titlu gratuit	donatii sponsorizări				
										4=5+6+7+8+9		5	6
A	B	1	2	3									
ACTIVE FIXE NECORPORALE													
Cheltuieli de dezvoltare (ct.203)	01	x	x	x									
Concesiuni, brevete, licențe, mărci comerciale, drepturi și active similare (ct.205)	02	x	x	x									
Alte active fixe necorporale (ct.208)	03	x	x										
TOTAL (rd. 02+03+04)	04	x	x	x									
ACTIVE FIXE CORPORALE	05	x	x										
Amenajări la terenuri (ct.2112)	06	x	x	x									
Construcții (ct.212) din care:	07	x	x										
- locuințe	08	x	x										
- hoteluri	09												
- vile	10												
Instalații tehnice, mijloace de transport, animale și plantații (ct.213)	11												
	12	x	x	405.531					16.643				
Mobilier, aparatură birotică, echipamente de protecție a valorilor umane și materiale și alte active fixe corporale (ct. 214)	13	x	x	92.473									
TOTAL (rd.07+08+12+13)	14	x	x	498.004					16.643				
TOTAL ACTIVE FIXE (rd. 05+14)	15	x	x	498.004					16.643				

SITUAȚIA ACTIVELOR FIXE NEAMORTIZABILE
la 31.12.2011.....

cod 28

Denumirea activelor fixe	Nr. rând	Existențe la 31.12.1000				Sold la începutul anului	Total din care:	diferențe din reevaluare	amortiz.	Creșteri			alte...
		ha	nr	mp	val					transferuri primite cu titlu gratuit	donatii sponsorizări		
											g	x	
A	B	1	2	3			6	7	8	9			
ACTIVE FIXE NECORPORALE	01	x	x	x	x	x	x	x	x	x			
imobilizări ale evenimentelor culturale sportive (1.20.6)	02	x	x	x	x	x	x	x	x	x			
Active fixe necorporale în curs de execuție (1.21.3)	03	x	x	x	x	x	x	x	x	x			
TOTAL (rd. 02 + 03)	04	x	x	x	x	x	x	x	x	x			
ACTIVE FIXE CORPORALE	05	x	x	x	x	x	x	x	x	x			
Imobilizări la termenuri (ct. 211.2)	06	x	x	x	x	x	x	x	x	x			
Terenuri (ct. 211.1)	07	x	x	x	x	x	x	x	x	x			
Construcții (ct. 212) din care:	08	x	x	x	x	6.916.226	39.139						
- locuințe	09	x	x	x	x								
- hoteluri	10	x	x	x	x								
- vile	11	x	x	x	x								
REZERVAȚII TERENURILOR, IMOBILIZĂRI DE TERENURI, TERENURI ȘI PARCELE (ct. 21.3)	12	x	x	x	x								
IMOBILIZĂRI DE TERENURI, IMOBILIZĂRI DE TERENURI ȘI PARCELE în proces de execuție și materiale și alte active fixe corporale (ct. 21.4)	13	x	x	x	x								
Active fixe corporale în curs de execuție (ct. 221)	14	x	x	x	x	310.956		216.995					
Alte active ale stabilului (ct. 215)	15	x	x	x	x								
TOTAL (rd. 04+05+06+07+08+09+10+11+12+13+14+15)	16	x	x	x	x	7.227.182	39.139	216.995					
TOTAL ACTIVE FIXE (rd. 04+16)	17	x	x	x	x	7.227.182	39.139	216.995					

cod 29

101-

Nr rând	Denumirea activelor fixe	Reduceri				alte caz	Spid la sfârșitul anului 17=18+19+20+21+22	Valoarea activelor fixe nemontabile				Domeniul privat art.102	Domeniul public art.101	Domeniul public art.101 și 102	Domeniul privat art.102 și 103	Domeniul privat art.102 și 103	
		Total din care:	reevaluare	dismontare	depreciu			18	19	20	21						
A		B	C=12+13+14+15+16	12	13	14	15	16	17=18+19+20+21+22	18	19	20	21				
01	ACTIVE FIXE NECORPORALE																
02	Imprejurări de evitament: dublu-contabilizate (art.206)																
03	Active fixe necorporale în curs de reevaluare (art.223)																
04	TOTAL (rd. 01 + 03)																
05	ACTIVE FIXE CORPORALE																
06	Amplasări în teren (art.112)																
07	Terenuri (art.211)																
08	Construcții (art.212) din care:																
09	- locuințe																
10	- hoteluri																
11	Trasmiși tehnice, mijloace de transport, amplasări și plantații (art.213)								6.955.365								
12	Mobilier, aparatură birou, echipamente de protecție a valorilor umane și materiale și altele active fixe corporale (art.214)																
13	Active fixe corporale în curs de execuție (art.231)								527.951								
14	Alte active ale statului (art.215)																
15	TOTAL (rd.06+08+12+13+14+15) col.4 la 17								7.483.316								
16	TOTAL ACTIVE FIXE (rd.04+16) col.4 la 17								7.483.316								
17									6.955.365								

ORDONATOR CREDITE
PA UN ION



CONTABIL,
COMĂNCEANU EUSTERA



Contul de execuție a sumelor defalcate
din taxa pe valoarea adăugată pentru bugetele locale
la 31.12.2011

Cod crt.	Denumirea indicatorilor	Cod rând	Cod clasificatie bugetară	Prevederi bugetare nițale	Prevederi bugetare definitive	Încasări realizate	Plăți efectuate	Sume restituite
A	B	C	D	1	2	3	4	5=3-4
I.	Sume defalcate din TVA (rd. 2+5+8+9+10)	01	11.02	891.000	861.000	859.273	859.273	
1	Sume defalcate din taxa pe valoarea adăugată pentru finanțarea cheltuielilor descentralizate la nivelul județelor, din care:							
	- susținerea sistemului de protecție a copilului	02	11.02.01					
	- susținerea ctrelor de asistență socială a persoanelor cu handicap	03						
	- acordarea de produse lactate și de panificație și miere de albine	03.1						
		03.2						
2	Sume defalcate din taxa pe valoarea adăugată pentru finanțarea cheltuielilor descentralizate la nivelul comunelor, orașelor, municipiilor, sectoarelor și Municipiului București, din care:							
	- pentru finanțarea cheltuielilor de personal din instituțiile de învățământ preuniversitar de stat	04	11.02.02	473.000	443.000	441.443	441.443	
	- drepturile asistenților personali ai persoanelor cu handicap grav sau indemnizațiile lunare	05		421.000	367.000	366.520	366.520	
3	Sume defalcate din taxa pe valoarea adăugată pentru drumuri	05.1						
4	Sume defalcate din taxa pe valoarea adăugată pentru echilibrarea bugetelor locale	06	11.02.05	80.000	80.000	79.830	79.830	
		07	11.02.06	338.000	338.000	338.000	338.000	
5	Sume defalcate din taxa pe valoarea adăugată pentru programul de dezvoltare a infrastructurii și a bazelor sportive din spațiul rural	08	11.02.07					

ORDONATOR CREDITE,
PAUN ION

CONTABIL,
COMANCEANU EUSTERA

**VENITURILE, CHELTUIELILE SI EXCENTE ALE BUGELOR
LOCALE PE UNITATI ADMINISTRATIV-TERITORIALE LA 31.12.2011**

Denumirea indicatorilor	Cod indicator	Nr. rand	Prevederi anuale	Realizat
VENITURI TOTAL				
Venituri proprii	000102	1	1.385.000	1.365.737
1 Venituri curente din care	4802	2	512.000	495.158
a) Cote si sume defalcate din impozitul pe venit	000202	3	1.373.000	1.354.431
Cote defalcate din impozitul pe venit	04.02	4	284.000	262.119
Sume alocate de consiliul judetean pentru echilibrarea	04.02.01	5	55.000	33.178
b) Sume defalcate din taxa pe valoarea adaugata	04.02.04	6	229.000	228.941
- Sume defalcate din taxa pe valoarea adaugata pentru	11.02	7	861.000	859.273
- Sume defalcate din taxa pe valoarea adaugata pentru drumuri	11.02.02	9	443.000	441.443
- Sume defalcate din taxa pe valoarea adaugata pentru	11.02.05	11	80.000	79.830
4. Subventii de la alte nivele ale administratiei publice	11.02.06	12	338.000	338.000
- Subventii de la bugetul de stat		22	12.000	11.306
CHELTUIELI TOTAL	42.02	23	12.000	11.306
Excedent	5002	25	1.385.000	1.282.204
98.02	26			83.533
VENITURI TOTAL				
Venituri proprii	000102	112	1.385.000	1.365.737
1. Venituri curente din care:	4802	113	512.000	495.158
a) Cote si sume defalcate din impozitul pe venit	000202	114	1.373.000	1.354.431
Cote defalcate din impozitul pe venit	04.02	115	284.000	262.119
Sume alocate de consiliul judetean pentru echilibrarea	04.02.01	116	55.000	33.178
b) Sume defalcate din taxa pe valoarea adaugata	04.02.04	117	229.000	228.941
- Sume defalcate din taxa pe valoarea adaugata pentru	11.02	118	861.000	859.273
- Sume defalcate din taxa pe valoarea adaugata pentru drumuri	11.02.02	120	443.000	441.443
- Sume defalcate din taxa pe valoarea adaugata pentru	11.02.05	122	80.000	79.830
4. Subventii de la alte nivele ale administratiei publice	11.02.06	123	338.000	338.000
- Subventii de la bugetul de stat		133	12.000	11.306
CHELTUIELI TOTAL	42.02	134	12.000	11.306
Excedent	5002	136	1.385.000	1.282.204
98.02	137			83.533

ORDONATOR CREDITE,
PAUN ION




CONTABIL,
COMANCEANU EUSTERA



PLATI RESTANTE
la data de 31.12.2011

DENUMIREA INDICATORILOR	Nr. rand	Sold la inceputul perioadei	Sold la finele perioadei
PLATI RESTANTE-TOTAL, din care:			
-peste 120 zile	01	8.460	
Plati restante fata de alte categorii de persoane, (ct.4273, ct.429,	05	8.460	
-peste 120 zile	32	8.460	
	35	8.460	
PLATI RESTANTE-TOTAL SECTIUNEA DE FUNCTIONARE, din care:	150	8.460	
-peste 120 zile	154	8.460	
Plati restante fata de alte categorii de persoane, (ct.4273, ct.429,	250	8.460	
-peste 120 zile	257	8.460	

ORDONATOR CREDITE,
PAUN ION



CONTABIL,
COMANCEANU EUSTERA

