

BILANT
31.12.2022

ACTIVITATEA DE TREZORERIE
SI CONTABILITATE PUBLICA OLT
REGISTRATURA 2
Nr. OT. 135/2022 data 13.12.2022


pag.: 1 - lei -

COD	DENUMIRE INDICATORI	SOLD LA INCEPUTUL PERIOADEI	SOLD LA SFARSITUL PERIOADEI
01003	1.Active fixe necorporale (ct.2030000+2050000-2060000+2080100+2080200-2330000-2800300-2800500-2800801-2800809-2900400-2900500-2900801-2900809-2930100*)	596	40.191
01004	2.Instalatii tehnice, mijloace de transport, animale, plantatii, mobilier, aparatura birotica si alte active corporale (ct.2130100+2130200+2130300+2130400-2140000+2310000-2810301-2810302-2810303-2810304-2810400-2910301-2910302-2910303-2910304-2910400-2930200*)	645.173	635.358
01005	3.Terenuri si cladiri (ct.2110100+2110200+2120101+2120102-2120201+2120301+2120401+2120501+2120601+2120901+2310000-2810100-2810201-2810202-2810203-2810204-2810205-2810206-2810207-2810208-2910100-2910201-2910202-2910203-2910204-2910205-2910206-2910207-2910208-2930200)	24.707.298	24.761.498
01007	5.Active financiare necurente (investitii pe termen lung) peste un an (ct.2600100+2600200+2600300+2650000+2670201-2670202+2670203+2670204+2670205+2670208-2960101-2960102-2960103-2960200), din care:	126.000	126.000
01008	Titluri de participare (ct.2600100+2600200+2600300-2960101-2960102-2960103)	126.000	126.000
01009	6.Creante necurente - sume ce urmeaza a fi incasate dupa o perioada mai mare de un an (ct.4110201+4110208+4130200+4280202+4310201+4610209-4910200-4960200) din care:		813
01015	7.TOTAL ACTIVE NECURENTE (rd.03+04+05-06+07+09)	25.479.067	25.563.860
01019	1.Stocuri (ct.3010000+3020100-3020200-3020300+3020400+3020500+3020600+3020700-3020800-3020900+3030100-3030200+3040100+3040200+3050100+3050200-3070000+3090000+3310000+3320000+3410000-3450000+3460000-3470000+3490000-3510100+3510200+3540100+3540500+3540600+3560000-3570000+3580000+3590000+3610000-3710000+3810000+/-3480000+/-3780000-3910000-3920100-3920200-3920300-3930000-3940100-3940500-3940600-3950100-3950200-3950300-3950400-3950600-3950700-3950800-3960000-3970100-3970200-3970300-3980000-4420803)	308.914	357.775
01023	Creante bugetare (ct.4310100**+4310200**-4310300**-4310400**+4310500**+4310600**+4310700**+4370100**-4370200**+4370300**+4420400+4420802-4440000**+4460100**-4460200**+4480200+4610102+4610104+4630000+4640000-4650100+4650200+4660401+4660402+4660500+4660900+4810101**+4810102**+4810103**+4810900**-4970000), din care:	377.629	388.194
01024	Creantele bugetului general consolidat (ct.4630000-4640000+4650100+4650200+4660401+4660402+4660500+4660900-4970000)	377.629	388.194
01025	Creante din operatiuni cu fonduri externe nerambursabile si fonduri de la buget (ct.4500100+4500300-4500501+4500502+4500503+4500504-4500505-4500700+4510100+4510300-4510500+4530100+4540100+4540301+4540302+4540501-4540502+4540503+4540504-4550100-4550301+4550302+4550303-4560100-4560303+4560309-4570100-4570201+4570202+4570203+4570205+4570206+4570209+4570301+4570302+4570309+4580100-4580301+4580302+4610103+4730103**-4740000+4760000), din care:	373.978	373.978

COD	DENUMIRE INDICATORI	SOLD LA INCEPUTUL PERIOADEI	SOLD LA SFARSITUL PERIOADEI
01030	Total creante curente (rd.21+23+25+27)	751.607	762.172
01033	Conturi la trezorerie, casa in lei. (ct.5100000+5120101+5120501+5130101+ 5130301+5130302+5140101+5140301+5140302+5150101+5150103+5150 301 +5150500+5150600+5160101+5160301+5160302+5170101+5170301+51 70302 +5200100+5210100+5210300+5230000+5250101+5250102+5250301+52 50302 +5250400+5260000+5270000+5280000+5290101+5290201+5290301+52 90400 +5290901+5310101+5410101+5500101+5520000+5550101+5550400+55 70101 +5580101+5580201+5590101+5600101+5600300+5600401+5610101+56 10300 +5620101+5620300+5620401+5710100+5710300+5710400+5740101+57 40102 +5740301+5740302+5740400+5750100+5750300+5750400+7700000)	1.213.585	1.634.286
010331	Dobanda de incasat,alte valori,avansuri de trezorerie (ct.5180701+5320100+ 5320200+5320300+5320400+5320500+5320600+5320800+5420100)	847	1.290
01035	Conturi la institutii de credit, BNR, casa in valuta (ct.5110101+5110102+ 5120102+5120402+5120502+5130102+5130202+5140102+5140202+ 5150102+5150202+5150302+5160102+5160202+5170102+5170202+ 5290102+5290202+5290302+5290902+5310402+5410102+5410202+ 5500102+5550102+5550202+5570202+5580102+5580202+5580302+ 5580303+5590102+5590202+5600102+5600103+5600402+5610102+ 5610103+5620102+5620103+5620402)		6.397
01040	Total disponibilitati si alte valori (rd.33+33.1+35+35.1)	1.214.432	1.641.973
01045	7.TOTAL ACTIVE CURENTE (rd.19+30+31+40+41+41.1+42)	2.274.953	2.761.920
01046	8.TOTAL ACTIVE (rd.15+45)	27.754.020	28.325.780
01062	2.Datorii catre bugete (ct.4310100+4310200+4310300+4310400+4310500+ 4310600+4310700+4370100+4370200+4370300+4400000+4410000+ 4420300+4420801+4440000+4460100+4460200+4480100+4550501+ 4550502+4550503+4620109+4670100+4670200+4670300+4670400+ 4670500+4670900+4730109+4810900),din care:	75.084	76.686
010631	Contributii sociale (ct.4310100+4310200+4310300+4310400+4310500+ 4310600+4310700+4370100+4370200+4370300)	65.220	66.452
01072	6.Salariile angajatilor (ct.4210000+4230000+4260000+4270100+4270300+ 4280101)	103.901	112.241
01078	10.TOTAL DATORII CURENTE (rd.60+62+65+70+71+72+73+74+75)	178.985	188.927
01079	11.TOTAL DATORII (rd.58+78)	178.985	188.927
01080	12.ACTIVE NETE = TOTAL ACTIVE - TOTAL DATORII = CAPITALURI PROPRII (rd.80=rd.46-79=rd.90)	27.575.035	28.136.853
01084	1.Rezerve, fonduri (ct.1000000+1000101+1000201+1000202+1000301+ 1000401+1000402+1010000+1020101+1020102+1020103+ 1030000+1040101+1040102+1040103+1050100+1050200+1050300+ 1050400+1050500+/-1060000+1060000+1320000+1330000)	18.420.787	24.426.242
01085	2.Rezultatul reportat (ct.1170000-sold creditor)	8.448.004	9.246.646
01087	4.Rezultatul patrimonial al exercitiului (ct.1210000-sold creditor)	706.244	

COD	DENUMIRE INDICATORI	SOLD LA INCEPUTUL PERIOADEI	SOLD LA SFARSITUL PERIOADEI
01088	5.Rezultatul patrimonial al exercitiului (ct1210000- sold debitor)		5.536.035
01090	6.TOTAL CAPITALURI PROPRII (rd.84+85-86-87-88)	27.575.035	28.136.853

Conducatorul institutiei

Conducatorul compartimentului
financiar- contabil


CONTUL DE REZULTAT PATRIMONIAL

31.12.2022

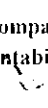
pag.: 1 - lei -

COD	DENUMIRE INDICATORI	An precedent	An curent
02002	1.Venituri din impozite, taxe, contributii de asigurari si alte venituri ale bugetelor (ct.7300100+7300201+7300202-7300203+7310100+7310200+7320100+ 7330000+7340000+7350100+7350200-7350300+7350400-7350500+ 7350601+7350602+7360100-7390000-7450100+7450200+7450300-7450400+ 7450500+7450700+7450900-7460100-7460200+7460300-7460900)	3.962.776	4.448.115
02003	2.Venituri din activitati economice (ct.7210000-7220000+7510100+7510200 +/-7090000)	16.916	28.058
02004	3.Finantari, subventii, transferuri, alocatii bugetare cu destinatie speciala (ct.7510500+7710000-7720100+7720200+7740100-7740200-7750000- 7760000+7780000+7790101+7790109)	66.292	185.397
02005	4.Alte venituri operationale (ct.7140000-7180000+7500000+7500100+7500200 +7510300+7510400+7810200+7810300-7810401+7810402+7770000)	45.832	130.417
06	TOTAL VENITURI OPERATIONALE (rd.02-03+04+05)	4.091.816	4.791.987
02008	1.Salarii si contributiile sociale aferente angajatilor (ct.6410000+6420000+6450100- 6450200+6450300+6450400-6450500-6450600+6450700-6450800+6460000- 6470000)	2.070.724	2.219.738
02009	2.Subventii si transferuri (ct.6700000-6710000+6720000+6730000+6740000- 6750000+6760000+6770000+6780000+6790000)	708.841	935.036
02010	3.Stocuri, consumabile, lucrari si servicii executate de terti (ct.6010000+6020100+ 6020200+6020300+6020400+6020500+6020600+6020700+6020800-6020900+ 6030000+6060000+6070000+6080000+6090000-6100000+6110000-6120000+ 6130000+6140000+6220000+6230000+6240100-6240200+6260000-6270000+ 6280000+6290100)	549.200	1.001.857
02011	4.Cheltuieli de capital, amortizari si provizioane (ct.6810100+ 6810200+6810300+6810401-6810402-6820101+6820109+ 6820200+6890100+6890200)	56.771	6.145.054
02012	5. Alte cheltuieli operationale (ct.6350100-6540000+6580101-6580109)	36	26.337
02013	TOTAL CHELTUIELI OPERATIONALE (rd.08+09+10-11+12)	3.385.572	10.328.022
02015	- EXCEDENT (rd.06-rd.13)	706.244	
02016	- DEFICIT (rd.13-rd.06)		5.536.035
02023	- EXCEDENT (rd.15+20-16-21)	706.244	
02024	- DEFICIT (rd.16+21-15-20)		5.536.035
020292	- EXCEDENT (rd.23+28-24-29)	706.244	
020293	- DEFICIT (rd.24+29-23-28)		5.536.035
02031	- EXCEDENT (rd.29.2-29.4)	706.244	
02032	- DEFICIT (rd.29.3+29.4)		5.536.035

Conducatorul institutiei



Conducatorul compartimentului
financiar- contabil



SITUATIA FIINTURILOR DE TREZORERIE

31.12.2022

pag.: 1

COD	DENUMIRE INDICATORI	Total	Casa ct. 5310101	Buget de stat ct. 5200100/ 7700000	Buget local ct. 5210100/ 7700000	Buget asigurari sociale de stat ct. 5250101+ 5250102/ 7700000	Buget asigurari pentru somaj ct. 5740101+ 5740102/ 7700000	Buget Fond national unic de asigurari sociale de sanatate ct. 5710100/ 7700000	Buget Fond pentru mediu ct. 5750100/ 7700000	Buget trezoreria si altul ct. 5240100/ 7700000	Buget instituti publice financiare integral din venituri proprii ct. 5600101/ 7700000	Buget instituti publice financiare din venituri proprii si subvenții ct. 5610101/ 7700000	Buget activitati financiare din venituri proprii si buget ct. 5620101/ 7700000	Buget imprumuturi interne si externe ct. 5130101+ 5140101+ 5160101+ 5170101/ 7700900	Buget fonduri externe nerambursabile (sursa D) ct. 5150103/ 7700000	Alte disponibilitati (ct.5XX)	
03002	1. Incasari	567.96	117.14		450.82												
03003	2. Plati	536.85	117.14		419.71												
03004	3. Numarar net din activitatea operatiunilor																
03007	(rd 02-03-04)	91.87			91.87												
03008	2. Plati	91.76			91.76												
03008	3. Numerar net din activitatea de investitii (rd 06-07)	90.76			90.76												
03013	IV. CRESTEREA (DESCRESTEREA) NETA DE NUMERAR SI ECHIVALENT DE NUMERAR (rd 04 rd 08 rd 12)	420.90			420.90												
03024	V. NUMERAR SI ECHIVALENT DE NUMERAR LA INCEPUTUL ANULUI	121.55			121.55												
03034	-sume recuperate primite in exercitiul ambu precedent	8.75			8.75												
03042	-sume utilizate in constatare din exercitiul anular precedent	6.10			6.10												
03045	VI. NUMERAR SI ECHIVALENT DE NUMERAR LA SFARSITUL PERIOADEI (rd 13 rd 14 rd 14 1- rd 14 2- rd 14 3)	664.26			664.26												

Conducatorul institutiei

Conducatorul compartimentului financiar- contabil

Viza trezoreriei





SITUATIA FLUXURILOR DE TREZORERIE

31.12.2022

pag.: 1 - lei -

COD	DENUMIRE INDICATORI	Total	Casa in valuta	Alte disponibilitati
04002	1. Incasari	6.397		6.397
04004	3. Numerar net din activitatea operationala (rd.02-rd.03)	6.397		6.397
04013	IV CRESTEREA (DESCRESTEREA) NETA DE NUMERAR SI ECHIVALENT DE NUMERAR (rd.04+rd.08+rd.12)	6.397		6.397
04017	VI NUMERAR SI ECHIVALENT DE NUMERAR LA FINELE PERIOADEI (rd.13+14+15-16)	6.397		6.397

Conducatorul institutiei



Conducatorul compartimentului financiar- contabil





Nota 31B Actiuni / alte participatii detinute direct/indirect de unitatile administrativ-teritoriale la operatorii economici
CONSOLIDAT

nivel Ordonator Principal de Credite

Perioada raportare: DEC-2022

SECTIUNEA A – Informatii generate

Denumire entitate publica: COMUNA DRAGHICENI

CIF entitate publica: 4491261

Sector Bugetar: 02.Bugetul local (administratie locala)

SECTIUNEA B – A.Integral de la buget – Situatiia actiunilor/altor participatii

- lei -

Cod rand	Denumirea operatorului economic la care unitatea administrativ-teritoriala este actionar direct sau indirect					Unitatea administrativ-teritoriala este actionar la operatorul economic		Valoarea actiunilor / altor participatii din capitalul social al operatorului economic detinute de catre unitatea administrativ-teritoriala (lei)					Ponderea in capitalul social
	CIF	Codul CAEN al activitatii principale a operatorului economic	Denumirea operatorului economic	Tip operator (SRL, SA, ASO, RA, RAS)	Capitalul social al operatorului economic (lei)	Direct	Indirect	Direct				Indirect	
								Total, din care:	Actiuni cotate (ct. 2600100 - 2960101)	Actiuni necotate (ct. 2600100 - 2960102)	Alte participatii (ct. 2600300 - 2960103)		
A	B	C	D	E	1	2	3	4=5+6+7	5	6	7	8	9=4/1*100 9=8/1*100
I	37226385	3600	SC APA CANAL SALUBRIZARE DRAGHICENI SRL	SRL	126.000,00	DA	NU	126.000,00	0,00	0,00	126.000,00	0,00	100,00

FXB-SFP-006

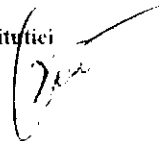
Cod rand	Denumirea operatorului economic la care unitatea administrativ-teritoriala este actionar direct sau indirect					Unitatea administrativ-teritoriala este actionar la operatorul economic		Valoarea actiunilor / altor participatii din capitalul social al operatorului economic detinute de catre unitatea administrativ-teritoriala (lei)					Ponderea in capitalul social	
	CIF	Codul CAEN al activitatii principale a operatorului economic	Denumirea operatorului economic	Tip operator (SRL, SA, ASO, RA, RAS)	Capitalul social al operatorului economic (lei)	Direct	Indirect	Direct				Indirect		
								Total, din care:	Actiuni cotate (ct. 2600100 - 2960101)	Actiuni necotate (ct. 2600100 - 2960102)	Alte participatii (ct. 2600300 - 2960103)			
A	B	C	D	E	1	2	3	4=5+6+7	5	6	7	8	9=4/1*100 9=8/1*100	
								Total Direct:	126.000,00			Total Indirect:	0,00	

Situatia activelor si datoriilor institutiilor publice
din administratia locala
31.12.2022

pag.: 1 - lei -

COD	DENUMIRE INDICATORI	Sold la inceputul anului	Sold la sfarsitul perioadei
18005	Disponibilitati in lei ale institutiilor publice locale si ale institutiilor publice de subordonare locala, la trezorerii (ct.5100000-5120101+5120501-5150101 + 5150103+5150500+5150600+5160101-5160301+5160302-5170101+5170301 +5170302+5210100+5210300+5280000+5290201-5290301-5290400+5290901 +5410101+5500101+ 5520000-5550101-5570101+5580101-5580201+5600101 +5600300+5610101+5610300+5620101+5620300-7700000), din care:	1.213.585	1.634.286
18008	Total (in baze cash) (rd.04+05)	1.213.585	1.634.286
18010	Total (in baze accrual)(rd.08+09)	1.213.585	1.634.286
18023	Alte valori (ct.5320100+5320200+5320300+5320400-5320500+5320600+5320800)	847	1.290
18032	Disponibilitati ale institutiilor publice locale si ale institutiilor de subordonare locala la institutiile de credit rezidente (ct.5110101+5110102-5120102+5120402+ 5120502+5150102+5150202+5160102+5160202-5170102+5170202+5290202- 5290302+5290902+5500102+5550102+5550202-5570202+5580102-5580302+ 5600102+5600103+5610102-5610103+5620102+5620103), din care:		6.397
18036	Total (in baze cash) (rd.32+35)		6.397
18038	Total (in baze accrual) (rd.36+37)		6.397
18141	Participatiile autoritatilor locale la alte societati care nu sunt organizate pe actiuni (regii autonome,srl,comandita, etc.) (ct.2600300-2960103)	126.000	126.000
18142	Total (la valoarea de intrare mai putin ajustarile cumulate pentru pierderea de valoare) (rd.141)	126.000	126.000
18176	I.Creante ale bugetului local (ct.4640000-4970000). Total (rd.177+178+179-183), din care:	377.629	388.194
18177	- de la gospodariile populatie (S14)	377.629	388.194
18185	Total creante (rd.176+184)	377.629	388.194
18191	Sume de primit de la Autoritatea de Certificare / Autoritatile de Management / Agentiile de Plati - FONDURI EXTERNE NERAMBURSABILE POSTADERARE (ct.4580301)	373.978	373.978
18203	I.Sume datorate tertilor reprezentand garantii si cautiuni aflate in conturile institutiilor publice (ct.4280101+4280201+4620101+4620109).Total (rd.204+205+ 206), din care:		6.718
18204	- salariatilor (gospodariile populatiei)(S143)		6.718
18331	Datoriile institutiilor publice din administratia locala catre bugete (ct.4310100- 4310200+4310300-4310400-4310500 -4310600+4310700+4370100+4370200 + 4370300-4420300-4420801+4440000-4460100+4460200+4480100)	75.084	76.686
18332	Salariile angajatilor (ct.4210000+4230000-4260000+4270100-4270300+ 4280101)	103.901	112.241
18335	Total (rd.331+332+333+334)	178.985	188.927

Conducatorul institutiei



Conducatorul compartimentului
financiar- contabil




DISPONIBIL DIN MIJLOACE CU DESTINATIE SPECIALA

31.12.2022

- lei -

DENUMIRE INDICATORI	COD	DISPONIBIL LA INCEPUTUL ANULUI	INCASARI	PLATI	DISPONIBIL LA SFARSITUL PERIOADEI
TOTAL (rd 02 la 15)	05001		6.397		6.397
- Garantii materiale retinute gestionarilor conform Legii nr.22/1969 (ct.5500101.ct.5500102-analitice distincte)	05003		6.397		6.397

Conducatorul institutiei,

Conducatorul compartimentului
financiar-contabil

**Situatia modificarilor in structura
activelor nete/capitalurilor
31.12.2022**

Anexa 34

pag.: 1 -lei-

Denumirea elementului de capital	Cod	Sold la inceputul anului	Cresteri	Reduceri	Sold la sfarsitul anului
A	B	1	2	3	4
Fondul bunurilor care alcatuiesc domeniul public al unitatilor administrativ- teritoriale (ct.1030000)	25004	17.843.455	6.089.986		23.933.441
Fondul bunurilor care alcatuiesc domeniul privat al unitatilor administrativ- teritoriale (ct.1040101)	25005	492.801			492.801
Reserve din reevaluare (ct.1050100+1050200+ 1050300+1050400+1050500)	25006	84.531		84.531	
Rezultatul reportat (ct.1170000 - sold creditor)	25017	8.448.094	1.274.589	475.947	9.246.646
Rezultatul patrimonial al exercitiului (ct.1210000 - sold creditor)	25019	706.244		706.244	
Rezultatul patrimonial al exercitiului (ct.1210000 - sold debitor)	25020		11.266.049	5.730.014	5.536.035
Total capitalul propriu (rd.01 la 17 - rd.18 +rd.19-rd.20)	25021	27.575.035			28.136.853

DENUMIREA ACTIVEI FIXE	Cod	REDUCERI										SOLD LA SFARSITUL ANULUI	Ajustari de valoare (amortizari si ajustari pentru depreciere)					Valoarea contabila neta, din care:		
		TOTAL din care:	Diferente din reevaluare**) 11	Eliminare amortizare**) 12	dezmembrari si casari amortizate**) 13	transferuri/ cu titlu gratuit 14	vanzari 15	alte cai 16	17=3+4+10	18	19		20	21=18+19+20	22=17-21-23-24	23=17-21-22-24	24=17-21-22-23	Domeniul privat al statului	Domeniul privat al UAT	Proprietatea privata a institutiilor publice
A	B	10-11+12+13+14+15+16	11	12	13	14	15	16	17=3+4+10	18	19	20	21=18+19+20	22=17-21-23-24	23=17-21-22-24	24=17-21-22-23				
00																				
00																				
00																				
01																				
01																				
01																				
01																				
01																				
02																				

Conducatorul institutiei



Conducatorul compartimentului
financiar- contabil



DENUMIREA ACTIVELOR FIXE	Cod	REDUCERI						SOLD LA SFARSITUL ANULUI	Valoarea aferenta activelor fixe					neamortizabile	
		TOTAL din care:	Reevaluare	dezmembrari	transferuri/	vanzari	alte cai		Domeniul public al statului ct.1010000	Domeniul privat al statului ct.1020101	Proprietatea privata a institutiei publice ct.1020102	Domeniul public al U.A.T. ct.1030000	Domeniul privat al U.A.T. ct.1040101	Proprietatea privata a institutiei publice din administratia locala ct.1040102	
A	B	11=12+13+ 14+15+16	12	13	14	15	16	17=4+5-11 17=18+19+20+21+ 22+23+24	19	20	21	22	23	24	
Imuniri (ct.2110100)	007							3.412.788							
structii (ct.212) din care:	008							20.490.653							
imuniri publice, exclusiv	009														
viaducte si tunele (ct.2120101)	010							10.029.911							
imuniri industriale si agricole (ct.2120102)	010							10.278							
iduri, podete, pasarele si viaducte pentru	012														
sporturi feroviare si rutiere, viaducte	016							551.093							
active fixe incadrate in grupa constructii	120901)							9.890.371							
ze fixe corporale in curs de exe-	019														
ct.2310000)	021	6.089.986	6.089.986	6.089.986	6.089.986	6.089.986	6.089.986	24.761.408					492.801		
AL	021	6.089.986	6.089.986	6.089.986	6.089.986	6.089.986	6.089.986	24.761.408					492.801		
AL ACTIVE FIXE	022	6.089.986	6.089.986	6.089.986	6.089.986	6.089.986	6.089.986	24.761.408					492.801		

Conducatorul institutiei

Conducatorul compartimentului
financiar-contabil

VENITURILE SI CHELTUIELILE BUGETELOR
LOCALE PE UNITATI ADMINISTRATIV TERITORIALE

31.12.2022

- lei -

Denumire Indicatori	Cod Indicator	Nr. rand	Prevederi Anuale	Realizat
A	B	C	1	2
I. COMUNE	000102	24001		
VENITURI TOTAL			4.789.000	4.702.426
Venituri proprii	4990	24002	1.217.000	1.217.329
I. Venituri curente, din care:	000202	24003	4.589.000	4.571.698
a) Cote si sume defalcate din impozitul pe venit	0402	24004	774.000	772.869
-cote defalcate din impozitul pe venit	040201	24005	221.000	220.417
-sume alocate din cotele defalcate din impozitul pe venit pentru echilibrarea bugetelor locale	040204	24006	303.000	302.452
b) Suma defalcate din taxa pe valoarea adaugata	1102	24007	3.372.000	3.354.369
-sume defalcate din taxa pe valoarea adaugata pentru finantarea cheltuielilor descentralizate la nivelul comunelor, oraselor, municipiilor si sectoarelor Municipiului Bucuresti	110202	24009	2.091.000	2.075.968
-sume defalcate din taxa pe valoarea adaugata pentru echilibrarea bugetelor locale	110206	24012	1.281.000	1.278.401
4. Subventii de la alte nivele ale administratiei publice	420002	24022	200.000	130.728
-subventii de la bugetul de stat	4202	24023	100.000	30.728
-subventii de la alte administratii	4302	24024	100.000	100.000
CHELTUIELI TOTAL	5002	24025	5.398.000	4.287.813
Excedent	9802	24026		508.409
Deficit	9902	24027	-609.000	-93.796
EXCEDENT TOTAL CUMULAT (an curent si anii precedenti) din care:		24028		1.615.856
CORELATII	000102	24112		
VENITURI TOTAL			4.789.000	4.702.426
Venituri proprii	4990	24113	1.217.000	1.217.329
I. Venituri curente, din care:	000202	24114	4.589.000	4.571.698
a) Cote si sume defalcate din impozitul pe venit	0402	24115	774.000	772.869
-cote defalcate din impozitul pe venit	040201	24116	221.000	220.417
-sume alocate din cotele defalcate din impozitul pe venit pentru echilibrarea bugetelor locale	040204	24117	303.000	302.452

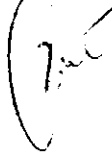
**VENITURILE SI CHELTUIELILE BUGETELOR
LOCALE PE UNITATI ADMINISTRATIV TERRITORIALE**

31.12.2022


- lei -

Denumire Indicatori	Cod Indicator	Nr. rand	Prevederi Anuale	Realizat
A	B	C	1	2
b) Sume defalcate din taxa pe valoarea adaugata	1102	24118	3.372.000	3.354.369
-sume defalcate din taxa pe valoarea adaugata pentru finantarea cheltuielilor descentralizate la nivelul comunelor, oraselor, municipiilor si sectoarelor Municipiului Bucuresti	110202	24120	2.091.000	2.075.968
-sume defalcate din taxa pe valoarea adaugata pentru echilibrarea bugetelor locale	110206	24123	1.281.000	1.278.401
4. Subventii de la alte nivele ale administratiei publice	420002	24133	200.000	130.728
-subventii de la bugetul de stat	4202	24134	100.000	30.728
-subventii de la alte administratii	4302	24135	100.000	100.000
CHELTUIELI TOTAL	5002	24136	5.398.000	4.287.813
Excedent	9802	24137		508.409
Deficit	9902	24138	-609.000	-93.796
EXCEDENT TOTAL CUMULAT (an curent si anii precedenti) din care:		24139		1.615.856

Conducatorul institutiei



Conducatorul compartimentului
financiar- contabil



Capi- tol	Sub- capi- tol	Pa- ra- gra- ful col	Ar- ti- col	Ab- ne- at	Denumire indicator	Prevederi bugetare initiale	Prevederi bugetare definitive	Drepturi constatate			Incasari realizate	Singeri pe alte cai decat incasari	Drepturi constatate de incasat
								Total, din care:	din anii precedenti	din anul curent			
A					B	1	2	3=4+5	4	5	6	7	8=3-6-7
0001	02				TOTAL VENITURIBUCET LOCAL	4.251.000	4.789.000	5.111.339	577.639	4.733.710	4.702.426	20.719	588.194
0002					I VENITURI CURENTE	4.154.000	4.589.000	4.980.611	577.639	4.602.982	4.571.698	20.719	588.194
0003					A VENITURI FISCALE	4.096.000	4.462.000	4.731.077	263.192	4.407.885	4.454.633	20.719	255.728
0004					A1 IMPOZIT PE VENIT, PROFIT SI CASTIGURI DIN CAPITAL	742.000	776.000	774.739		774.739	774.739		
0500	02				A1.2 IMPOZIT PE VENIT, PROFIT SI CASTIGURI DIN CAPITAL DE LA PERSOANE FIZICE	742.000	776.000	774.739		774.739	774.739		
0602	18				IMPOZIT PE VENIT	2.000	2.000	1.870		1.870	1.870		
					Impozitul pe veniturile din transferul proprietatilor imobiliare din patrimoniul personal	2.000	2.000	1.870		1.870	1.870		
0402					COTE SI SUME DEFALCATE DIN IMPOZITUL PE VENIT	740.000	774.000	772.869		772.869	772.869		
0402	01				Cote defalcate din impozitul pe venit	188.000	221.000	220.417		220.417	220.417		
0402	04				Sume alocate din cotele defalcate din impozitul pe venit pentru echilibrarea bugetelor locale	502.000	503.000	502.452		502.452	502.452		
0402	05				Sume repartizate din Fondul la dispozitia Consiliului Judetean	250.000	250.000	250.000		250.000	250.000		
0700	02				A3 IMPOZITE SI TAXE PE PROPRIETATE	251.000	245.000	443.283	189.626	253.657	251.672	18.007	173.604
0702					IMPOZITE SI TAXE PE PROPRIETATE	251.000	245.000	443.283	189.626	253.657	251.672	18.007	173.604
	01				Impozit si taxa pe cladiri	41.000	42.000	92.814	48.090	44.129	43.715	5.396	43.705
	01				Impozit pe cladiri de la persoane fizice	38.000	38.000	85.001	38.877	44.129	40.088	1.533	41.580
0702	01	02			Impozit si taxa pe cladiri de la persoane juridice	3.000	4.000	9.813	9.813	9.813	3.625	3.863	2.325

Capi- tol	Sub- capi- tol	Pa- ra- gra- ful	Ar- ti- col	Ab- ne- at	Denumire indicator	Prevederi bugetare initiale	Prevederi bugetare definitive	Drepturi constatate			Incasari realizate	Stingeri pe alte cai decat incasari	Drepturi constatate de incasat
								Total, din care:	din anii precedenti	din anul curent			
A					B	1	2	3=4+5	4	5	6	7	8=3-6-7
1602	50				deputate persoane de juridice*) Alte taxe pe utilizarea bunurilor, autorizarea utilizarii bunurilor sau pe desfasurare de activitati	4.000	7.000	18.217	7.852	7.065	6.127	39	8.751
2900	02				C. VENITURI NEISCALE	6.000	7.000	8.255	294	7.961	7.859		416
3000					C1. VENITURI DIN PROPRIETATE	58.000	127.000	249.534	114.437	135.097	117.065		132.469
3402					VENITURI DIN PROPRIETATE:	1.000	9.000	11.414	5.992	5.422	9.061		2.353
	05				Venituri din concesiuni si inchirieri	1.000	9.000	11.414	5.992	5.422	9.061		2.353
	50				Alte venituri din concesiuni si inchirieri de catre institutiile publice	1.000	9.000	11.414	5.992	5.422	9.061		2.353
3300	02				C2. VANZARI DE BUNURI SI SERVICII	57.000	118.000	238.120	108.445	129.675	108.004		130.116
3302					VENITURI DIN PRESTARI DE SERVICII SI ALTE ACTIVITATI	3.000	3.000	14.454	14.454		3.329		11.125
3302	08				Venituri din prestari de servicii	3.000	3.000	14.454	14.454		3.329		11.125
3402					VENITURI DIN TAXE ADMINISTRATIVE, ELIBERARI PERMISE:	5.000	5.000	4.643	4.643	4.643	4.643		4.643
3402	02				Taxe extrajudiciare de timbru	5.000	5.000	4.643	4.643	4.643	4.643		4.643
3502					AMENZI, PENALITATI SI CONFISCARI	49.000	49.000	150.974	93.991	56.983	51.958		99.016
	01				Venituri din amenzi si alte sanctiuni aplicate potrivit dispozitiilor legale	49.000	49.000	150.974	93.991	56.983	51.958		99.016
3502	01			02	Venituri din amenzi si alte sanctiuni aplicate de catre alte institutii de specialitate	49.000	49.000	150.974	93.991	56.983	51.958		99.016
3602					DIVERSE VENITURI		61.000	68.049	68.049	68.049	48.074		19.975
	06				Taxe speciale		61.000	68.049	68.049	68.049	48.074		19.975
4100					IV. SUBVENTII	100.000	200.000	130.738	130.738	130.738	130.738		130.738

Capi- tot	Sub- capi- tot	Pa- ra- gra- ful	Gr- pa/ Titlu col at	Ab- ne- at	Denumire indicator	Prevederi bugetare initiale	Prevederi bugetare definitive	Drepturi constatate			Incasari realizate	Stingeri pe alte cai decat incasari	Drepturi constatate de incasat
								Total, din care:	din anii precedenti	din anul curent			
A						1	2	4			6	7	8=3-6-7
B						3=4+5							
4200	02				SUBVENȚII DE LA ALTE NIVELURI ALL ADMINISTRAȚIE PUBLICE	100.000	200.000	130.728		130.728	130.728		
4202					SUBVENȚII DE LA BUGETUL DE STAT Subvenții pentru acordarea ajutorului pentru încălzirea locuinței și a suplimentului pentru energie alocate pentru consumul de combustibili solizi și/sau petrolieri	100.000	100.000	30.728		30.728	30.728		
4302					SUBVENȚII DE LA ALTE ADMINISTRAȚII	100.000	100.000	100.000		100.000	100.000		
08					Subvenții primite de la bugetele consilierilor locale și județene pentru ajutoare în situații de extremă dificultate		100.000	100.000		100.000	100.000		

Capi- toi	Sub- capi- toi	Pa- ra- grad	Gru- pa / filu	Ar- tu- cel	Al- ne- at	Denumire indicator	Credite de angajament				Credite bugetare		Angajamente legale	Plati efectuate	Angajamente legale de platit	Cheltuieli efective			
							1	2	3	4	5	6					7	8-6-7	9
			A			B													
5002						TOTAL CHELTUIELI	609.000	609.000	4.254.000	5.398.000	5.265.115	4.287.815	4.287.815		10.319.025				
5100	02					Partea de SERVICII PUBLICE GENERALE			1.318.000	1.519.000	1.578.349	1.234.919	1.234.919		7.342.152				
5102						AUTORITATI PUBLICE SI ACTIUNI EXTERNE			1.502.000	1.559.000	1.387.349	1.216.517	1.216.517		7.323.750				
	01					Autoritati executive si legislative			1.302.000	1.359.000	1.357.349	1.216.517	1.216.517		7.333.750				
	03					Autoritati executive			1.302.000	1.359.000	1.357.349	1.216.517	1.216.517		7.323.750				
5302						ALTE SERVICII PUBLICE GENERALE			16.000	160.000	21.000	18.402	18.402		18.402				
	05					Fond de rezerva bugetara la dispozitia autoritatilor locale			16.000	159.000									
5402	50					Alte servicii publice generale				21.000	21.000	18.402	18.402		18.402				
6500	02					Partea de CHELTUIELI SOCIAL-CULTURALE	60.000	60.000	2.770.000	3.085.000	3.082.766	2.841.761	2.841.761		2.737.719				
6502						INVALIDIMANTI	40.000	40.000	558.000	762.000	759.766	699.484	699.484		645.742				
	03					Invatamant prescolar si primar			197.000	347.000	347.000	346.710	346.710		346.710				
	01					Invatamant prescolat			197.000	347.000	347.000	346.710	346.710		346.710				
	04					Invatamant secundar	40.000	40.000	146.000	400.000	397.766	346.855	346.855		295.113				
	01					Invatamant secundar inferior	40.000	40.000	146.000	400.000	397.766	346.855	346.855		295.113				
	50					Alte cheltuieli in domeniul invatamantului			15.000	15.000	15.000	5.919	5.919		5.919				
6702						CULTURA, RECREEREA, STRIGUIE	20.000	20.000	12.000	55.000	55.000	28.776	28.776		11.895				
	03					Servicii culturale	20.000	20.000	2.000	22.000	22.000	18.500	18.500		1.619				
	02					Biblioteci publice comunale, orasenesi, municipale									749				
6702	05	07				Carminc culturale	20.000	20.000	2.000	22.000	22.000	18.500	18.500		870				
	05					Servicii recreative si sportive			16.000	13.000	13.000	10.276	10.276		10.276				
		01				Sport			16.000	13.000	13.000	10.276	10.276		10.276				
6802						ASIGURARI SI ASISTENTA SOCIALA			2.400.000	2.288.000	2.288.000	2.115.501	2.115.501		2.116.082				
	05					Asistenta sociala in caz de boli si													

Capi- tol	Sub- capitol	Pa- ra- gra- ful	Gr- pa / Titlu col	Ab- re- at	Denumire indicator	Credite de angajament		Credite bugetare		Angajamente bugetare	Angajamente legale	Plati efectuate	Angajamente legale de platit	Cheltuieli efective
						initiale	definitive	initiale	definitive					
A					B									
					1	2	3	4	5	6	7	8-6-7	9	
6802	05	02			invaliditati			2.188.000	2.188.000	2.188.000	2.082.773	2.082.773	2.082.773	2.085.354
	15				Asistenta sociala in caz de invaliditate			2.300.000	2.188.000	2.188.000	2.082.773	2.082.773	2.082.773	2.085.354
					Prevenirea excluderii sociale			100.000	100.000	100.000	30.728	30.728	30.728	30.728
					Ajutor social			100.000	100.000	100.000	30.728	30.728	30.728	30.728
7000	02				Partea IV-a SERVICII SI DEZVOLTARE									
					PUBLICA, LOCUINTE, MEDIU SI APE									
					LOCUINTE, SERVICII SI DEZVOLTARE PUBLICA									
					Finantat public si electrificari			126.000	726.000	726.000	154.828	154.828	154.828	119.916
					Alte servicii in domeniul locuintelor,			73.000	83.000	83.000	30.041	30.041	30.041	41.987
					serviciilor si dezvoltarii comunale			40.000	45.000	45.000	15.351	15.351	15.351	15.351
7402					PROTECTIA MEDIULUI									
					Salubritate si gestionarea deeurilor									
					Salubritate			33.000	38.000	38.000	14.690	14.690	14.690	26.616
					Camalizarea si tratarea apelor reziduale			53.000	643.000	643.000	124.787	124.787	124.787	77.959
					Partea V-a ACTIUNI ECONOMICE									
					TRANSPORTURI									
					Transport rutier									
					Dramuri si poduri									
								549.000	549.000	549.000	55.700	55.700	55.700	83.258
								40.000	68.000	68.000	56.305	56.305	56.305	83.258
								40.000	68.000	68.000	56.305	56.305	56.305	83.258
								40.000	68.000	68.000	56.305	56.305	56.305	83.258
								40.000	68.000	68.000	56.305	56.305	56.305	83.258

Capi- tot	Sub- capitol	Pa- ra- graf	Gr- upa / Titlu	Ar- ti- col	Al- ne- at	Denumire indicator	Credite de angajament		Credite bugetare		Angajamente legale	Plati efectuate	Angajamente legale de platit	Cheltuieli efective	
							initiale	definitive	initiale	definitive					
A						B	1	2	3	4	5	6	7	8-6-7	9
						intretinere si functionare									
			20	02		Reparatii curente			19.000	106.100	106.100	93.600	93.600	86.679	
			20	05		Bunuri de natura obiectelor de inventar			582.000	549.000	549.000	546.979	546.979	545.057	
			20	05	30	Alte obiecte de inventar			4.000	16.500	16.500	10.445	10.445	25.614	
			20	11		Carti, publicatii si materiale documentare			4.000	16.500	16.500	10.445	10.445	25.614	
			20	12		Consultanta si expertiza			2.000	700	700	700	700	760	
			20	15		Pregatire profesionala			5.000	5.000	5.000	5.000	5.000	3.000	
			20	14		Protectia muncii			3.000	5.500	5.500	5.532	5.532	3.532	
			20	30		Alte cheltuieli			7.660	7.000	7.000	6.860	6.860	6.860	
			20	30	30	Alte cheltuieli cu bunuri si servicii			128.000	228.400	228.400	142.412	142.412	126.854	
			50			TITLUL V FONDURI DE REZERVA			128.000	228.400	228.400	142.412	142.412	126.854	
			50	04		Fond de rezerva bugetara la dispozitia autoritatilor locale			16.000	139.000	139.000				
			57			TITLUL VIII ASISTENTA SOCIALA			16.000	139.000	139.000				
			57	02		Ajutoare sociale			915.000	915.000	915.000	831.987	831.987	831.987	
			57	02	01	Ajutoare sociale in numerar			915.000	915.000	915.000	831.987	831.987	831.987	
			57	02	03	Tehnici de cresa si tichete sociale pentru gradinita			900.000	900.000	900.000	826.068	826.068	826.068	
			59			TITLUL XI AJUTE CHELTUIELI			15.000	15.000	15.000	5.919	5.919	5.919	
			59	01		Burse			45.000	107.000	107.000	103.049	103.049	103.049	
			70			CHELTUIELI DE CAPITAL			45.000	107.000	107.000	103.049	103.049	103.049	
			71			TITLUL XV ACTIVE FINANCIARE			609.000	609.000	609.000	93.796	93.796	6.145.053	
			71	01		Active fixe			609.000	609.000	609.000	93.796	93.796	6.145.053	
			71	01	01	Constructii			609.000	609.000	609.000	93.796	93.796	6.145.053	
			71	01	02	Masini, echipamente si mijloace de			549.000	549.000	549.000	55.700	55.700	6.089.986	

Capi- tol	Sub- capitol	Pa- ra- graf	Cru- pa/ Titlu	Ar- ti- col	Al- ne- at	Denumire indicator	Credite de angajament			Credite bugetare			Angajamente legale	Plati efectuate	Angajamente legale de platit	Cheltuieli efective
							initiale	definitive	3	4	5	6				
A						B										
						transport	1	2	3	4	5	6	7	8-6-7	9	
	71	01	03			Mobilier, aparatura birouica si alte active corporale	60.000	60.000		60.000	60.000	58.096	58.096		53.802	
	71	01	30			Alte active fixe (inclusiv reparatur capitale)					-3.885	-3.885	-3.885		665	
	84					PLATEFECTUATE IN ANII PRECEDENTI SI RECUPERATE IN ANUL CURENT									660	
	85					Titlul XXI PLATEFECTUATE IN ANII PRECEDENTI SI RECUPERATE IN ANUL CURENT					-3.885	-3.885	-3.885			
	85	01				Plati efectuate in anii precedenti si recuperate in anul curent					-3.885	-3.885	-3.885			
	85	01	01			Plati efectuate in anii precedenti si recuperate in anul curent (SF)					-3.885	-3.885	-3.885			
5100	02					Partea I-a SERVICII PUBLICE GENERALE			1.318.000	1.319.000	1.378.349	1.234.919	1.234.919		7.342.152	
5102						AUTORITATI PUBLICE SI ACTIONI EXTERNE			1.303.000	1.303.000	1.357.349	1.216.517	1.216.517		7.333.750	
	01					CHELTUIELI CURENTE			1.302.000	1.302.000	1.359.000	1.218.168	1.218.168		1.233.159	
	10					TITLUL I CHELTUIELI DE PERSONAL			1.052.000	1.026.000	1.026.000	929.573	929.573		929.724	
	10	01				Cheltuieli salariale in bani			989.000	983.000	983.000	893.754	893.754		893.901	
	10	01	01			Salarii de baza			820.000	814.000	814.000	756.658	756.658		761.728	
	10	01	12			Indemnizatii platite unor persoane din afara unitatii			100.000	100.000	100.000	97.760	97.760		92.793	
	10	01	17			Indemnizatii de hrana			69.000	69.000	69.000	50.336	50.336		39.380	
	10	02				Cheltuieli salariale in natura			21.000	21.000	21.000	15.706	15.706		15.706	
	10	02	06			Vouchere de vacanta			21.000	21.000	21.000	15.706	15.706		15.706	
	10	03				Contributii			22.000	22.000	22.000	20.113	20.113		20.117	

Capi- tot	Sub- capi- tot	Pa- ra- graf	Gru- pa / Titlu	Ar- ti- col	Ab- re- at	Denumire indicator	Credite de angajament		Credite bugetare		Angajamente legale de platit	Plati efectuate	Angajamente legale	5	6	7	8-6-7	Cheltuieli efective
							initiale	definitive	initiale	definitive								
			A			B	1	2	3	4	5	6	7	8-6-7	9			
			71	01		Active fixe												6.080.591
			71	01	01	Constructii												6.080.986
			71	01	03	Mobilier, aparatura birou si alte active corporale												605
			84			PLATI EFECTUATE IN ANII PRECEDENTI SI RECUPERATE IN ANUL CURENT					-1.651	-1.651	-1.651	-1.651				
			85			Titlul XXI PLATI EFECTUATE IN ANII PRECEDENTI SI RECUPERATE IN ANUL CURENT					-1.651	-1.651	-1.651	-1.651				
			85	01	01	Plati efectuate in anii precedenti si recuperate in anul curent					-1.651	-1.651	-1.651	-1.651				
			85	01	01	Plati efectuate in anii precedenti si recuperate in anul curent (SP)					-1.651	-1.651	-1.651	-1.651				
5402			01			ALTE SERVICII PUBLICE GENERALE CURENTE			16.000	166.000	21.000	18.402	18.402	18.402				18.402
			20			TITLUL II BUNURI SI SERVICII			16.000	166.000	21.000	18.402	18.402	18.402				18.402
			20	30		Alte cheltuieli				21.000	21.000	18.402	18.402					18.402
			20	30	30	Alte cheltuieli cu bunuri si servicii				21.000	21.000	18.402	18.402					18.402
			50			TITLUL V FONDURI DE REZERVA			16.000	139.000	21.000	18.402	18.402	18.402				18.402
			50	04		Fond de rezerva bugetara la dispozitia autoritatilor locale			16.000	139.000	21.000	18.402	18.402	18.402				18.402
6500	02					Partea III-a CHELTUIELI SOCIALE-CULTURALE	60.000	60.000			3.082.766	2.841.761	2.841.761	2.841.761				2.775.719
6502						INVAZAMANT	40.000	40.000			759.760	699.481	699.481	699.481				645.742
			61			CHELTUIELI CURENTE			358.000	762.900	722.000	662.122	662.122	662.122				642.954
			20			TITLUL II BUNURI SI SERVICII			298.000	669.000	600.000	553.154	553.154	553.154				533.986
			20	01		Bunuri si servicii			31.000	122.800	122.800	122.105	122.105	122.105				102.937

Pag. 9 - lei-

Capi- tol	Sub- capit- ol	Pa- ra- graf	Gru- pa/ Titlu col	Ar- tă- col	Denumire indicator	Credite de angajament		Credite bugetare		Angajamente legale	Plati efectuate	Angajamente legale de platit	Cheltuieli efective	
						initiale	definitive	initiale	definitive					
A						1	2	3	4	5	6	7	8=6+7	9
transport														
	71	01	30		Alte active fixe (inclusiv reparatii capitale)	40.000	40.000		40.000	40.000	39.596			2.128
	84				PLATI EFECTUATE IN ANII PRECEDENTI SI RECUPERATE IN ANUL CURENT									663
	85				Titlu XXI PLATI EFECTUATE IN ANII PRECEDENTI SI RECUPERATE IN ANUL CURENT					-2.234	-2.234			
	85	01			Plati efectuate in anii precedenti si recuperate in anul curent					-2.234	-2.234			
	85	01	01		Plati efectuate in anii precedenti si recuperate in anul curent (SE)					-2.234	-2.234			
6702					CULTURA, RECREEREA SI TURISM CHELTUIELI CURENTE	20.000	20.000	12.000	35.000	35.000	28.776			11.895
	20				TITLUL II BUNURI SI SERVICII			12.000	15.000	15.000	10.276			11.895
	20	01			Bunuri si servicii			12.000	15.000	15.000	10.276			11.895
	20	01	05		Incalzit, iluminat si forta motrica			2.000	2.000	2.000				
	20	05			Bunuri de natura obiectelor de inventar			2.000	2.000	2.000				
	20	05	30		Alte obiecte de inventar									
	20	30			Alte cheltuieli			10.000	13.000	13.000	10.276			1.619
	20	30	30		Alte cheltuieli cu bunuri si servicii			10.000	13.000	13.000	10.276			1.619
	70				CHELTUIELI DE CAPITAL	20.000	20.000		20.000	20.000	18.500			
	71				TITLUL XV ACTIVE NEFINANCIARE	20.000	20.000		20.000	20.000	18.500			
	71	01			Active fixe	20.000	20.000		20.000	20.000	18.500			
	71	01	30		Alte active fixe (inclusiv reparatii capitale)	20.000	20.000		20.000	20.000	18.500			

Capi- tol	Sub- capi- tol	Pa- ra- gra- ful	Cru- pa / Titlu col	Ar- ticol	Denumire indicator	Credite de angajament		Credite bugetare		Angajamente legale	Plati efectuate	Angajamente legale de platit	Cheltuieli efective	
						initiale	definitive	initiale	definitive					
A						1	2	3	4	5	6	7	8=6+7	9
6802					B									
					ASIGURARI SI ASISTENTA SOCIALA									
					CHELTUIELI CURENTE									
					TITLUL I CHELTUIELI DE PERSONAL									
					Cheltuieli salariale in bani									
					Salarii de baza									
					Contributii									
					Contributia asiguratorie pentru munca									
					TITLUL VIII ASISTENTA SOCIALA									
					Ajutoare sociale									
					Ajutoare sociale in numerar									
7000	02				Partea IV-a SERVICII SI DEZVOLTARE									
					PUBLICA, LOCUINTE, MEDIU SI APE									
					LOCUINTE, SERVICII SI DEZVOLTARE PUBLICA									
					CHELTUIELI CURENTE									
					TITLUL II BUNURI SI SERVICII									
					Bunuri si servicii									
					Incalzit, iluminat si forta motrica									
					Reparatii curente									
					Alte cheltuieli									
					Alte cheltuieli cu bunuri si servicii									
					CHELTUIELI DE CAPITAL									
					TITLUL XV ACTIVE FINANCIARE									
					Active fixe									
					Masini, echipamente si mijloace de transport									
					PROTECTIA MEDIULUI									
7402						549.000	549.000	53.000	643.000	643.000	124.787	124.787	16.906	77.949


DISPONIBIL DIN MIJLOACE CU DESTINATIE SPECIALA

31.12.2022

- lei -

DENUMIRE INDICATORI	COD	DISPONIBIL LA INCEPUTUL ANULUI	INCASARI	PLATI	DISPONIBIL LA SFARSITUL PERIOADEI
TOTAL (rd 92 la 15)	05001		6.397		6.397
- Garanti materiale retinute gestionarilor conform Legii nr 22/1969 (et 5500101 et 5500102 analize distincte)	05003		6.397		6.397

Conducatorul institutiei,

Conducatorul compartimentului
financiar-contabil

Capi- tol	Sub- pa- ra- gra- ful	Gr- pa / Ti- tu- lul	Al- ti- ne- at	Denumire indicator	Prevederi bugetare initiale	Prevederi bugetare definitive	Drepturi constatate		Incasari realizate	Singeri pe alte cai decat incasari	Drepturi constatate de incasat
							Total, din care:	din anii precedenti			
A					1	2	4		6	7	8=3-6-7
B					3=4+5		5				
0001	10			TOTAL VENITURI-VENITURI PROPRII,SUBVENȚII	15.000	27.000	23.415		23.415		23.415
0002				I-VENITURI CURENTE	15.000	27.000	23.415		23.415		23.415
2900				C-VENITURI NEFISCALE	15.000	27.000	23.415		23.415		23.415
3300				C2-VANZARI DE BUNURI SI SERVICII	15.000	27.000	23.415		23.415		23.415
3310				VENITURI DIN PRESTARI DE SERVICII SI ALTE ACTIVITATI	15.000	27.000	23.415		23.415		23.415
3310	05			Taxe si alte venituri in invatamant	15.000	27.000	23.415		23.415		23.415



TOTAL JUDET

Capi- tol	Sub- tol	Pa- ra- graf	Gru- pa / Titlu	Ar- ti- col	Ali- ne- at	Denumire indicator	Credite de angajament		Credite bugetare		Angajamente bugetare	Angajamente legale	Plati efectuate	Angajamente legale de platit	Cheltuieli efective
							initiale	definitive	initiale	definitive					
A							1	2	3	4	5	6	7	8-6-7	9
5010						B									
						TOTAL CHELTUIELI DIN VENITURI PROPRII									
6510						SI SUBVENTII	15 000		27 000	27 000	17 527	17 527	17 527	8 997	
						INVATAMANT	15 000		27 000	27 000	17 527	17 527	17 527	8 997	
						Invatamant secundar	15 000		27 000	27 000	17 527	17 527	17 527	8 997	
						Invatamant secundar inferie	15 000		27 000	27 000	17 527	17 527	17 527	8 997	
						01									

8

7

TOTAL JUDET

Capi- tol	Sub- capi- tol	Pa- ra- graf	Gru- pa / Titlu	Ar- ti- col	Alte ne- at	Denumire indicator	Credite de angajament		Credite bugetare		Angajamente bugetare	Angajamente legale	Plati efectuate	Angajamente legale de platit	Cheltuieli efective
							initiale	definitive	initiale	definitive					
A							1	2	3	4	5	6	7	8=6-7	9
5010						B	TOTAL CHELTUIELI DIN VENITURI PROPRII SI SUBVENTII								
	01						CHELTUIELI CURENTE			15.000	27.000	17.527	17.527	17.527	8.997
	20						TITLUL II BUNURI SI SERVICII			15.000	27.000	17.527	17.527	17.527	8.997
	20	01					Bunuri si servicii			3.000	3.000	3.000	3.000	3.000	8.997
	20	01	30				Alte bunuri si servicii pentru intretinere si functionare			3.000	3.000	3.000	3.000	3.000	188
	20	02					Reparatii curente			7.000	7.000	6.964	6.964	6.964	188
	20	05					Bunuri de natura obiectelor de inventar			12.000	17.000	10.563	10.563	10.563	6.964
	20	05	30				Alte obiecte de inventar			12.000	17.000	10.563	10.563	10.563	1.845
6510							INVAZAMANT			15.000	27.000	17.527	17.527	17.527	1.845
	01						CHELTUIELI CURENTE			15.000	27.000	17.527	17.527	17.527	8.997
	20						TITLUL II BUNURI SI SERVICII			15.000	27.000	17.527	17.527	17.527	8.997
	20	01					Bunuri si servicii			3.000	3.000	3.000	3.000	3.000	8.997
	20	01	30				Alte bunuri si servicii pentru intretinere si functionare			3.000	3.000	3.000	3.000	3.000	188
	20	02					Reparatii curente			7.000	7.000	6.964	6.964	6.964	188
	20	05					Bunuri de natura obiectelor de inventar			12.000	17.000	10.563	10.563	10.563	6.964
	20	05	30				Alte obiecte de inventar			12.000	17.000	10.563	10.563	10.563	1.845

Conducatorul institutiei,

Conducatorul compartimentului
financiar-contabil