

BILANT
30.09.2022

pag.: 1 - lei -

COD	DENUMIRE INDICATORI	SOLD LA INCEPUTUL PERIOADEI	SOLD LA SFARSITUL PERIOADEI
01003	1.Active fixe necorporale (ct.2030000+2050000+2060000+ 2080100+2080200+2330000-2800300-2800500- 2800801-2800809-2900400-2900500-2900801-2900809- 2930100*)	596	40.192
01004	2.Instalatii tehnice, mijloace de transport, animale, plantatii, mobilier, aparatura birotica si alte active corporale (ct.2130100+2130200+ 2130300+2130400+2140000+2310000-2810301- 2810302-2810303-2810304-2810400-2910301- 2910302-2910303-2910304-2910400-2930200*)	645.173	604.261
01005	3.Terenuri si cladiri (ct.2110100+2110200+2120101+2120102+2120201+ 2120301+2120401+2120501+2120601+2120901+2310000-2810100- 2810201-2810202-2810203-2810204-2810205-2810206- 2810207-2810208-2910100-2910201-2910202-2910203- 2910204-2910205-2910206-2910207-2910208-2930200)	24.707.298	24.747.499
01007	5.Active financiare necurente (investitii pe termen lung) peste un an (ct.2600100+2600200+2600300+2650000+2670201+2670202+ 2670203+2670204+2670205+2670208-2960101-2960102- 2960103-2960200), din care:	126.000	125.999
01008	Titluri de participare (ct.2600100+2600200+2600300-2960101 -2960102-2960103)	126.000	126.000
01015	7.TOTAL ACTIVE NECURENTE (rd.03+04+05+06+07+09)	25.479.067	25.517.951
01019	1.Stocuri (ct.3010000+3020100+3020200+3020300+3020400+ 3020500+3020600+3020700+3020800+3020900+3030100+3030200+ 3040100+3040200+3050100+3050200+3070000+3090000+3310000+ 3320000+3410000+3450000+3460000+3470000+3490000+3510100+ 3510200+3540100+3540500+3540600+3560000+3570000+3580000+ 3590000+3610000+3710000+3810000+3480000+3780000- 3910000-3920100-3920200-3920300-3930000-3940100-3940500- 3940600-3950100-3950200-3950300-3950400-3950600-3950700- 3950800-3960000-3970100-3970200-3970300-3980000-4420803)	308.914	346.951
01023	Creante bugetare (ct.4310100**+4310200**+4310300**+4310400**+ 4310500**+4310600**+4310700**+4370100**+4370200**+4370300** +4420400+4420802+4440000**+4460100**+4460200**+ 4480200+4610102+4610104+4630000+4640000+4650100+4650200 +4660401+4660402+4660500+4660900+4810101**+4810102**+ 4810103**+4810900**+4970000), din care:	377.629	428.206
01024	Creantele bugetului general consolidat (ct.4630000+4640000+4650100+ 4650200+4660401+4660402+4660500+4660900+4970000)	377.629	428.206
01025	Creante din operatiuni cu fonduri externe nerambursabile si fonduri de la buget (ct.4500100+4500300+4500501+4500502+4500503+4500504+ 4500505+4500700+4510100+4510300+4510500+4530100+4540100+ 4540301+4540302+4540501+4540502+4540503+4540504+4550100+ 4550301+4550302+4550303+4560100+4560303+4560309+4570100+ 4570201+4570202+4570203+4570205+4570206+4570209+4570301+ 4570302+4570309+4580100+4580301+4580302+4610103+4730103**+ 4740000+4760000), din care:	373.978	373.978
01027	Imprumuturi pe termen scurt acordate (ct.2670101+2670102+2670103+ 2670104+2670105+2670108+2670601+2670602+2670603+2670604+ 2670605+2670609+4680101+4680102+4680103+4680104+4680105+ 4680106+4680107+4680108+4680109+4680110+4680111+4680112+ 4680113+4680114+4680115+4680116+4680117+4680118+4680119+ 4680120+4680121+4680122+4680123+4680124+4680125+4680126+ 4680127+4680128+4680129+4680130+4680131+4680132+4680133+ 4680134+4680135+4680136+4680137+4680138+4680139+4680140+ 4680141+4680142+4680143+4680144+4680145+4680146+4680147+ 4680148+4680149+4680150+4680151+4680152+4680153+4680154+ 4680155+4680156+4680157+4680158+4680159+4680160+4680161+ 4680162+4680163+4680164+4680165+4680166+4680167+4680168+ 4680169+4680170+4680171+4680172+4680173+4680174+4680175+ 4680176+4680177+4680178+4680179+4680180+4680181+4680182+ 4680183+4680184+4680185+4680186+4680187+4680188+4680189+ 4680190+4680191+4680192+4680193+4680194+4680195+4680196+ 4680197+4680198+4680199)		

COD	DENUMIRE INDICATORI	SOLD LA INCEPUTUL PERIOADEI	SOLD LA SFARSITUL PERIOADEI
01030	4680106+4680107+4680108+4680109+4690103+4690105+4690106+ 4690108+4690109)		82.181
01033	Total creante curente (rd.21+23+25+27) Conturi la trezorerie, casa in lei. (ct.5100000+5120101+5120501+5130101+ 5130301+5130302+5140101+5140301+5140302+5150101+5150103+5150 301 +5150500+5150600+5160101+5160301+5160302+5170101+5170301+51 70302 +5200100+5210100+5210300+5230000+5250101+5250102+5250301+52 50302 +5250400+5260000+5270000+5280000+5290101+5290201+5290301+52 90400 +5290901+5310101+5410101+5500101+5520000+5550101+5550400+55 70101 +5580101+5580201+5590101+5600101+5600300+5600401+5610101+56 10300 +5620101+5620300+5620401+5710100+5710300+5710400+5740101+57 40102 +5740301+5740302+5740400+5750100+5750300+5750400+7700000)	751.607	884.365
010331	Dobanda de incasat,alte valori,avansuri de trezorerie (ct.5180701+5320100+ 5320200+5320300+5320400+5320500+5320600+5320800+5420100)	1.213.585	1.544.002
01035	Conturi la institutii de credit, BNR, casa in valuta (ct.5110101+5110102+ 5120102+5120402+5120502+5130102+5130202+5140102+5140202+ 5150102+5150202+5150302+5160102+5160202+5170102+5170202+ 5290102+5290202+5290302+5290902+5310402+5410102+5410202+ 5500102+5550102+5550202+5570202+5580102+5580202+5580302+ 5580303+5590102+5590202+5600102+5600103+5600402+5610102+ 5610103+5620102+5620103+5620402)	847	282
01040	Total disponibilitati si alte valori (rd.33+33.1+35+35.1)	1.214.432	1.549.717
01045	7.TOTAL ACTIVE CURENTE (rd.19+30+31+40+41+41.1+42)	2.274.953	2.781.033
01046	8.TOTAL ACTIVE (rd.15+45)	27.754.020	28.298.984
01060	1.Datorii comerciale, avansuri si alte decontari (ct.2690100+4010100+ 4030100+4040100+4050100+4080000+4190000+4620101+4620109+ 4730109+4810101+4810102+4810103+4810900+4830000+ 4840000+4890201+5090000+5120800), din care:		4.114
01061	Datorii comerciale si avansuri (ct.4010100+4030100+4040100+ 4050100+4080000+4190000+4620101), din care:		4.114
01062	2.Datorii catre bugete (ct.4310100+4310200+4310300+4310400+4310500+ 4310600+4310700+4370100+4370200+4370300+4400000+4410000+ 4420300+4420801+4440000+4460100+4460200+4480100+4550501+ 4550502+4550503+4620109+4670100+4670200+4670300+4670400+ 4670500+4670900+4730109+4810900),din care:	75.084	74.492
010631	Contributii sociale (ct.4310100+4310200+4310300+4310400+4310500+ 4310600+4310700+4370100+4370200+4370300)	65.220	64.683
01070	4.Imprumuturi pe termen scurt-sume ce urmeaza a fi platite intr-o perioada de pana la un an (ct.5180601+5180603+5180604+5180605+5180606+ 5180608+5180609+5180800+5190101+5190102+5190103+5190104+ 5190105+5190106+5190107+5190108+5190109+5190110+5190180+ 5190190)		82.181

COD	DENUMIRE INDICATORI	SOLD LA INCEPUTUL PERIOADEI	SOLD LA SFARSITUL PERIOADEI
01072	6.Salariile angajatilor (ct.4210000-4230000-4260000+4270100-4270300+4280101)	103.901	108.167
01073	7.Alte drepturi cuvenite altor categorii de persoane (pensii, indemnizatii de somaj, burse) (ct.4220100-4220200-4240000+4260000-4270200-4270300-4290000+4380000), din care:		103.309
01078	10.TOTAL DATORII CURENTE (rd.60-62-65+70-71-72-73+74-75)	178.985	372.263
01079	11.TOTAL DATORII (rd.58-78)	178.985	372.263
01080	12.ACTIVE NETE = TOTAL ACTIVE - TOTAL DATORII = CAPITALURI PROPRII (rd.80-rd.46-79 rd.90)	27.575.035	27.926.721
01084	1.Rezerve, fonduri (ct.1000000-1000101+1000201-1000202+1000301-1000401-1000402-1010000+1020101+1020102-1020103+1030000+1040101-1040102-1040103-1050100+1050200-1050300+1050400+1050500-+1060000-1060000-1320000+1330000)	18.420.787	18.420.787
01085	2.Rezultatul reportat (ct.1170000-sold creditor)	8.448.004	9.154.988
01087	4.Rezultatul patrimonial al exercitiului (ct.1210000-sold creditor)	706.244	350.946
01090	6.TOTAL CAPITALURI PROPRII (rd.84-85-86+87-88)	27.575.035	27.926.721

Conducatorul institutiei

Conducatorul compartimentului
financiar- contabil


CONTUL DE REZULTAT PATRIMONIAL

30.09.2022


pag.: 1 - lei-

COD	DENUMIRE INDICATORI	An precedent	An curent
02002	1.Venituri din impozite, taxe, contributi de asigurari si alte venituri ale bugetelor (ct.7300100+7300201+7300202+7300203+7310100+7310200+7320100+7330000+7340000+7350100+7350200+7350300+7350400+7350500+7350601+7350602+7360100+7390000+7450100+7450200+7450300+7450400+7450500+7450700+7450900+7460100+7460200+7460300+7460900)	2.735.866	3.137.325
02003	2.Venituri din activitati economice (ct.7210000+7220000+7510100+7510200+751090000)	14.416	26.248
02004	3.Finantari, subventii, transferuri, alocatii bugetare cu destinatie speciala (ct.7510500+7710000+7720100+7720200+7740100+7740200+7750000+7760000+7780000+7790101+7790109)	50.192	3.748
02005	4.Alte venituri operationale (ct.7140000+7180000+7500000+7500100+7500200+7510300+7510400+7810200+7810300+7810401+7810402+7770000)	10.134	91.235
02006	TOTAL VENITURI OPERATIONALE (rd.02+03+04+05)	2.810.608	3.258.556
02008	1.Salarii si contributiile sociale aferente angajatilor (ct.6410000+6420000+6450100+6450200+6450300+6450400+6450500+6450600+6450700+6450800+6460000+6470000)	1.535.701	1.664.973
02009	2.Subventii si transferuri (ct.6700000+6710000+6720000+6730000+6740000+6750000+6760000+6770000+6780000+6790000)	465.393	663.026
02010	3.Stocuri, consumabile, lucrari si servicii executate de terti (ct.6010000+6020100+6020200+6020300+6020400+6020500+6020600+6020700+6020800+6020900+6030000+6060000+6070000+6080000+6090000+6100000+6110000+6120000+6130000+6140000+6220000+6230000+6240100+6240200+6260000+6270000+6280000+6290100)	269.248	538.549
02011	4.Cheltuieli de capital, amortizari si provizioane (ct.6810100+6810200+6810300+6810401+6810402+6820101+6820109+6820200+6890100+6890200)	43.275	40.912
02012	5. Alte cheltuieli operationale (ct.6350100+6540000+6580101+6580109)	36	150
02013	TOTAL CHELTUIELI OPERATIONALE (rd.08+09+10+11+12)	2.313.653	2.907.610
02015	- EXCEDENT (rd.06-rd.13)	496.955	350.946
02023	- EXCEDENT (rd.15+20+16+21)	496.955	350.946
020292	- EXCEDENT (rd.23+28+24+29)	496.955	350.946
02031	- EXCEDENT (rd.29.2+29.4)	496.955	350.946

Conducatorul institutiei



Conducatorul compartimentului
financiar- contabil



COD	DESCRIERE INDICATORI	Total	Casa ct. 5310101	Buget de stat ct. 5200100/ 7700000	Buget local ct. 5210100/ 7700000	Buget asiguran social de stat ct. 5250101+ 7700000	Buget asiguran pentru somaj ct. 5740101+ 7700000	Buget Fond national unic de asiguran social de sanatate ct. 5710100/ 7700000	Buget Fond pentru stat ct. 5750100/ 7700000	Buget trezoreria statului ct. 5240100/ 7700000	Buget instituti publice finantate integral din venituri proprii ct. 560101/ 7700000	Buget instituti publice finantate din venituri proprii si subventii ct. 5610101/ 7700000	Buget activitati finantate din venituri proprii si buget privatizare ct.5620101/ 7700000	Buget impunatori, interne si externe ct. 5130101+ 5140101+ 5160101+ 5170101/ 7700000	Buget fonduri externe neamur- sabile (sursa D) ct. 5150103/ 7700000	Alte disponibi- litate (cl.5XX)		
61002	1. Incasari	2.240																
61003	2. Plata	2.240																
61004	3. Numerar net din activitatea operatiunilor (cl. 5200100)	40.000																
61007	2. Plata	50.000																
61008	3. Numerar net din activitatea de servicii (cl.060000)	50.000																
61010	1. Incasari	60.000																
61012	3. Numerar net din activitatea de finantare (cl.610010)	60.000																
61013	INCASAREA (INCASAREA) NETA DE STATULUI SI TRAZORERIEI DE STAT (cl.5200100+cl.52)	100.000																
61014	INCASAREA SI PLATA DE STAT FARA INCASAREA SI PLATA DE STAT FARA INCASAREA SI PLATA DE STAT (cl.5200100+cl.52)	100.000																
61015	INCASAREA SI PLATA DE STAT FARA INCASAREA SI PLATA DE STAT (cl.5200100+cl.52)	100.000																
		Conducatorul institutiei		Conducatorul compartimentului financiar-contabil		Viza trezorerii												


SITUATIA FLUXURILOR DE TREZORERIE

30.09.2022

pag.: 1 - lei -

COD	DENUMIRE INDICATORI	Total	Casa in valuta	Alte disponibilitati
04002	1. Incasari	5.433		5.433
04004	3. Numerar net din activitatea operationala (rd.02-rd.03)	5.433		5.433
04013	IV CRESTEREA (DESCRESTEREA) NETA DE NUMERAR SI ECHIVALENT DE NUMERAR (rd.04+rd.08-rd.12)	5.433		5.433
04017	VI NUMERAR SI ECHIVALENT DE NUMERAR LA FINELE PERIOADEI(rd.13+14+15+16)	5.433		5.433

Conducatorul institutiei



Conducatorul compartimentului financiar- contabil



Capi- tot	Sub- cap- tot	Pa- ta- tot	Gru- pa/ Titlu	Ar- tu- col	Ab- ne- at	Denumire indicator	Prevederi bugetare aprobate la finele perioadei de raportare		Prevederi bugetare trimestriale cumulate	Drepturi constatate			Incasari realizate	Stingeri pe alte cai decat incasari	Drepturi constatate de incasat
							1	2		Total, din care:	4	5			
A							B								
0001	02					TOTAL VENITURI-BUGET LOCAL	4.455.000	3.283.000	3.706.710	377.629	3.331.081	3.265.312	17.192	428.206	
0002						1 VENITURI CURENTE	4.355.000	3.268.000	3.625.166	377.629	3.247.537	3.179.768	17.192	428.206	
0003						A. VENITURI FISCAL	4.236.000	3.110.000	3.410.425	263.192	3.147.233	3.092.740	17.192	300.193	
0004						A1 IMPOZIT PE VENIT, PROFIT SI CASIGURI DIN CAPITAL	742.000	558.000	595.983		595.983	595.983			
0500	02					A1.2 IMPOZIT PE VENIT, PROFIT SI CASIGURI DIN CAPITAL DE LA PERSOANE FIZICE	742.000	558.000	595.983		595.983	595.983			
0302						IMPOZIT PE VENIT	2.000	2.000	960		960	960			
18						Impozitul pe veniturile din transferul proprietatilor imobiliare din patrimoniul personal	2.000	2.000	960		960	960			
0402						COTE SI SUME DEFALCATE DIN IMPOZITUL PE VENIT	740.000	556.000	595.023		595.023	595.023			
0402	01					Cote defalcate din impozitul pe venit	188.000	141.000	176.839		176.839	176.839			
04						Sume alocate din cotele defalcate din impozitul pe venit pentru echilibrarea bugetelor locale	302.000	227.000	228.071		228.071	228.071			
0402	05					Sume repartizate din Fondul la dispozitia Consiliului Judetean	250.000	188.000	190.113		190.113	190.113	14.480	206.700	
0700	02					A3 IMPOZITE SI TAXE PE PROPRIETATE	231.000	178.000	453.506	189.626	263.880	252.326			
0702						IMPOZITE SI TAXE PE PROPRIETATE	231.000	178.000	453.506	189.626	263.880	252.326	14.480	206.700	
01						Impozit si taxa pe cladiri	41.000	32.000	108.833	48.690	60.143	39.493	1.869	67.469	
01						Impozit pe cladiri de la persoane fizice	38.000	29.000	81.316	38.877	42.439	35.870	1.553	43.913	
0702	01					Impozit si taxa pe cladiri de la persoane juridice	3.000	3.000	27.517	9.813	17.704	3.625	336	23.556	

Capi- tot	Sub- capitol	Pa- ra- gra- ful	Cru- pa/ titlu	Ar- ti- col	Denumire indicator	Prevederi bugetare aprobate, la finele perioadei de raportare		Prevederi bugetare trimestriale cumulate	Drepturi constatate		Incasari realizate	Singeri pe alte cai decat incasari	Drepturi constatate de incasat
						1	2		Total, din care:	din anii precedenti			
A					B	1	2	3=4+5	4	5	6	7	8=3-6-7
0702	02	01			Impozit si taxa pe teren Impozit pe terenuri de la persoane fizice	183.000	140.000	335.277	140.859	194.918	183.435	17.611	130.231
0702	02	02			Impozit si taxa pe teren de la persoane juridice	43.000	33.000	90.498	46.971	43.527	37.409	1.645	51.384
0702	02	03			Impozitul pe terenul extravilan - Restante ant-antieroni din impozitul pe terenul agricol	2.000	2.000	11.726	8.646	3.580	1.955	710	9.061
0702	03				Taxe judiciare de timbru si alte taxe de timbru	138.000	105.000	233.553	84.742	148.811	144.011	10.756	78.786
1000	02				A4 IMPOZIT SI TAXE PE BUNURI SI SERVICII	7.000	6.000	9.396	577	8.819	9.396		
1102					SUME DEFALCATE DIN TVA	3.363.000	2.374.000	3.360.936	75.566	3.287.370	2.264.431	2.712	93.793
	02				Sume defalcate din taxa pe valoarea adaugata pentru finantarea cheltui- rilor descentralizate la nivelul comunelor, oraselor, municipiilor, sectoarelor si Municipiului Bucuresti	3.198.000	2.323.000	2.207.424		2.207.424	2.207.424		
1102	06				Sume defalcate din taxa pe valoarea adaugata pentru echilibrarea bugetelor locale	2.167.000	1.520.000	1.425.424		1.425.424	1.425.424		
1602					TAXE PE UTILIZAREA BUNURILOR, AUTORIZAREA UTILIZARII BUNURILOR SAU PE DESASURAREA DE ACTIVITATI	1.051.000	803.000	782.000		782.000	782.000		
1602	02				Impozit pe mijloacele de transport Impozit pe mijloacele de transport detinute de persoane fizice*	65.000	51.000	153.812	73.366	79.946	57.007	2.712	93.793
	01				Impozit pe mijloacele de transport	59.000	45.000	147.356	73.272	74.084	50.851	2.712	93.793
1602	02	02			Impozit pe mijloace de transport	55.000	42.000	131.085	65.720	65.365	44.424	2.673	83.988

Capi- tot	Sub- capit- ol	Pa- gra- pa/ Titlu grad	Ar- ti- col	Al- ne- at	Denumire indicator	Prevederi bugetare aprobate, la finele perioadei de raportare		Prevederi bugetare trimestriale cumulate	Drepturi constatate			Incasari realizate	Stingeri pe alte cai decat incasari	Drepturi constatate de incasat
						1	2		Total, din care:	din anii precedenti	din anul curent			
					B			2	3=4+5	4	5	6	7	8=3-6-7
1602	50				detinute persoane de familie*1 Alte taxe pe utilizarea bunurilor, autorizarea utilizarii bunurilor sau pe desfasurare de activitati	1.000	3.000	3.000	16.271	7.552	8.719	6.427	30	9.805
2900	02				C - VENITURI NEFISCALE	0.000	0.000	0.000	6.156	294	5.862	6.156		
3000					C1 - VENITURI DIN PROPRIETATE	119.000	98.000	98.000	214.741	114.457	100.304	87.028		127.715
3002					VENITURI DIN PROPRIETATE	1.000	1.000	1.000	11.677	5.992	5.685	9.061		2.616
	05				Venituri din concesiuni si inchirieri	1.000	1.000	1.000	11.677	5.992	5.685	9.061		2.616
					Alte venituri din concesiuni si inchirieri de catre institutiile publice	1.000	1.000	1.000	11.677	5.992	5.685	9.061		2.616
3300	02				C2 - VANZARI DE BUNURI SI SERVICII	118.000	97.000	97.000	203.064	108.445	94.619	77.967		125.097
3502					VENITURI DIN PRESTARI DE SERVICII SI ALTE ACTIVITATI	3.000	3.000	3.000	14.454	14.454		1.704		12.750
3502	08				Venituri din prestari de servicii	3.000	3.000	3.000	14.454	14.454		1.704		12.750
3402					VENITURI DIN TAXE ADMINISTRATIVE, ELIBERARI PERMISE	5.000	5.000	5.000	3.384		3.384	3.384		
3402	02				Taxe extrajudiciare de timbru	5.000	5.000	5.000	3.384		3.384	3.384		
3502					AMENZI, PENALITATI SI CONFISCARI	49.000	39.000	39.000	118.256	95.991	24.265	40.337		77.919
3502	01				Venituri din amenzi si alte sanctiuni aplicate potrivit dispozitiilor legale	49.000	39.000	39.000	118.256	95.991	24.265	40.337		77.919
3502	01	02			Venituri din amenzi si alte sanctiuni aplicate de catre alte institutii de specialitate	49.000	39.000	39.000	118.256	95.991	24.265	40.337		77.919
3602					DIVERSE VENITURI	61.000	50.000	50.000	66.970		66.970	32.542		34.428
4000	02				Taxe speciale III OPERATIUNI FINANCIARE	61.000	50.000	50.000	66.970		66.970	32.542		34.428
									79.796		79.796	79.796		34.428

Capi- tol	Sub- cap- tol	Pa- ra- gra- ful	Ar- ti- cu- lul	Al- ne- at	Denumire indicator	Prevederi bugetare aprobate la finele perioadei de raportare	Prevederi bugetare trimestriale cumulate	Drepturi constatate			Incasari realizate	Stingeri pe alte cai decat incasari	Drepturi constatate de incasat
								Total, din care:	din anii precedenti	din anul curent			
A					B	1	2	3=4+5	4	5	6	7	8=3-6-7
4002					INCASARI DIN RAMBURSAREA								
4002	14				IMPRUMUTURI OR ACORDATE: Suma din excedentul bugetului local utilizate pentru finantarea cheltuielilor sectoare de dezvoltare			70.796	70.796	70.796	70.796		
4100	02				IV. SUBVENII	100.000	75.000	70.796	70.796	70.796	70.796		
4200					SUBVENII DE LA ALTE NIVELURI ALI-			3.748	3.748	3.748	3.748		
					ADMINISTRATII PUBLICE:	100.000	75.000	3.748	3.748	3.748	3.748		
4202					SUBVENII DE LA BUGETUL DE STAT	100.000	75.000	3.748	3.748	3.748	3.748		
					Subvenții pentru acordarea ajutorului pentru incalzirea locuintei si a suplimentului pentru energie alocate pentru consumul de combustibili solizi si/sau petrolului		75.000	3.748	3.748	3.748	3.748		

(11/02/2011)

TOTAL JUDET

Capi- bol	Sub- total	Pa- graf	Gru- pa / Titlu	Ar- ti- col	Ab- ne- at	Denumire indicator	Credite de angajament			Credite bugetare		Angajamente bugetare	Angajamente legale	Plati efectuate	Angajamente legale de platit	Cheltuieli efective
							1	2	3	4	5					
							A									
							B									
5002						TOTAL CHELTUIELI										
5100	02					PARTEA DE SERVICII PUBLICE GENERALE	4.551.000			5.370.000	4.548.349	3.891.182	2.874.669	1.016.513	2.903.577	
5102	01					AUTORITATE PUBLICE SI ACTIUNI EXTERNE	1.330.000			1.980.000	1.327.349	1.253.296	911.627	341.669	906.319	
						Autoritati executive si legislative	1.308.000			1.059.000	1.306.349	1.253.296	911.627	341.669	906.319	
						Autoritati executive	1.308.000			1.059.000	1.306.349	1.253.296	911.627	341.669	906.319	
5402	03					ALTE SERVICII PUBLICE GENERALE	22.000			21.000	21.000					
5402	05					Fond de rezerva bugetara la dispozitia autoritatilor locale	1.000			21.000	21.000					
5402	50					Alte servicii publice generale	2.023.000			2.054.000	2.023.000	2.460.338	1.812.398	647.940	1.857.201	
6500	02					PARTEA CHELTUIELI SOCIALE-CULTURALE	538.000			428.000	538.000	334.513	324.004	10.509	270.512	
6502	03					INVATAMANT	217.000			128.000	217.000	121.290	121.290		121.290	
						Invatamant prescolar si primar	217.000			128.000	217.000	121.290	121.290		121.290	
						Invatamant prescolar	306.000			289.000	306.000	209.406	198.897	10.509	145.405	
						Invatamant secundar	306.000			289.000	306.000	209.406	198.897	10.509	145.405	
						Alte cheltuieli in domeniul invatamantului	15.000			11.000	15.000	3.817	3.817		3.817	
6702	03					CULTURA, RECREERII SI RELIGIE	35.000			32.000	35.000	11.576	9.576	2.000	5.076	
						Servicii culturale	22.000			22.000	22.000	6.500	4.500	2.000	2.000	
						Clame culturale	22.000			22.000	22.000	6.500	4.500	2.000	2.000	
						Servicii recreative si sportive	13.000			10.000	13.000	5.076	5.076		5.076	
						Sport	13.000			10.000	13.000	5.076	5.076		5.076	
6802	05					ASIGURARI SI ASISTENTA SOCIALA	2.400.000			1.594.000	2.400.000	2.114.249	1.478.818	635.431	1.581.613	
						Asistenta sociala in caz de boli si invaliditat	2.500.000			1.519.000	2.500.000	2.110.801	1.475.370	635.431	1.577.805	
6802	05	02				Asistenta sociala in caz de invaliditate	2.500.000			1.519.000	2.500.000	2.110.801	1.475.370	635.431	1.577.805	

Capi- tol	Sub- capi- tol	Pa- ra- gra- ful	Gru- pa / Titlu	Ar- ti- col	Ali- ne- at	Denumire indicator	Credite de angajament			Credite bugetare		Angajamente bugetare	Angajamente legale	Plati efectuate	Angajamente legale de platit	Cheltieli efective
							1	2	3	4	5					
			A			B										
6802	15					Prevenirea excluderii sociale						100.000	3.418	3.418	8-6-7	9
	01					Ajutor social						100.000	3.418	3.418		3.748
7000	02					Partea IV-a SERVICII SI DEZVOLTARE						100.000	3.418	3.418		3.748
						POBILICA, LOCALITATE, MEDIU SI APE						204.000	130.643	112.759	26.904	76.054
7002						LOCUINTE, SERVICII SI DEZVOLTARE PUBLICA						78.000	46.355	13.551	26.904	27.968
	06					Iluminat public si electrificari						45.000	37.495	10.504	26.904	12.528
	50					Alte servicii in domeniile locuintelor						33.000	2.960	2.960		15.640
						serviciilor si dezvoltarii comunale						126.000	99.188	99.188		48.966
7402						PROTECTIA MEDIULUI						90.000	63.488	63.488		48.966
	05					Salubritate si gestionarea deeurilor						90.000	63.488	63.488		48.966
						Salubritate						36.000	35.700	35.700		65.123
	06					Canalizarea si tratarea apelor reziduale						44.000	37.905	37.905		65.123
8000	02					Partea V-a ACTIVITATI ECONOMICE						44.000	37.905	37.905		65.123
8402						TRANSPORTURI						44.000	37.905	37.905		65.123
	03					Transport rutier						44.000	37.905	37.905		65.123
						Drumuri si poduri						44.000	37.905	37.905		65.123

TOTAL JUDET

Capi- tol	Sub- capitol	Pa- ra- graf	Gru- pa / Titlu	Al- ne- at	Denumire indicator	Credite de angajament			Credite bugetare		Angajamente bugetare	Angajamente legale	Plati efectuate	Angajamente legale de platit	Cheltuieli efective
						1	2	3	4						
									aprobate la finele perioadei de raportare	trimestriale cumulate					
A						B						8-6-7		9	
5002					TOTAL CHELTUIELI			4.551.000	5.379.000	4.548.349	3.891.182	2.874.669	1.016.513	2.905.577	
5100	02				Partea I-a SERVICII PUBLICE GENERALE			1.330.000	1.080.000	1.327.319	1.255.296	911.627	341.669	906.319	
5102					AUTORITATI PUBLICE SI ACTIUNI EXTERNE			1.508.000	1.059.000	1.306.349	1.255.296	911.627	341.669	906.319	
	01				Autoritati executive si legislative			1.308.000	1.059.000	1.306.319	1.255.296	911.627	341.669	906.319	
	03				Autoritati executive			1.308.000	1.059.000	1.306.349	1.255.296	911.627	341.669	906.319	
5402					ALTE SERVICII PUBLICE GENERALE			22.000	21.000	21.000				906.319	
	05				Fond de rezerva bugetara la dispozitia autoritatilor locale			1.660							
5402	50				Alte servicii publice generale			21.000	21.000	21.000					
6500	02				Partea III-a CHELTUIELI SOCIALE-CULTURALE			2.923.000	2.054.000	2.923.000	2.460.838	1.812.298	647.940	1.857.201	
6502					INVALIDITATI			538.000	428.000	538.000	334.513	324.004	10.509	270.512	
	03				Invatamant prescolar si primar			217.000	128.000	217.000	171.290	121.290		121.290	
	01				Invatamant prescolar			217.000	128.000	217.000	121.290	121.290		121.290	
	04				Invatamant secundar			306.000	289.000	306.000	309.406	198.897	10.509	145.405	
	01				Invatamant secundar inferior			306.000	289.000	306.000	309.406	198.897	10.509	145.405	
	50				Alte cheltuieli in domeniul invatamantului			15.000	11.000	15.000	3.817	3.817		3.817	
6702					CULTURA, RECREIERE SI RELIGIE			35.000	32.000	35.000	11.576	9.576	2.000	5.076	
	03				Servicii culturale			22.000	22.000	22.000	6.500	4.500	2.000	2.000	
	07				Comune culturale			22.000	22.000	22.000	6.500	4.500	2.000	2.000	
	05				Servicii recreative si sportive			13.000	10.000	13.000	5.076	5.076		5.076	
	01				Sport			13.000	10.000	13.000	5.076	5.076		5.076	
6802					ASIGURARI SI ASISTENTA SOCIALA			2.460.000	1.594.000	2.460.000	2.114.249	1.478.818	635.431	1.581.613	
	05				Asistenta sociala in caz de boli si invaliditati			2.500.000	1.519.000	2.500.000	2.110.801	1.475.370	635.431	1.577.865	
6802	05	02			Asistenta sociala in caz de invaliditate			2.300.000	1.519.000	2.300.000	2.110.801	1.475.370	635.431	1.577.865	

Capi- tot	Sub- ta- graf	Pa- ra- gra- ful	Gr- pa / Titlu	Al- ne- at	Denumire indicator	Credite de angajament			Credite bugetare			Angajamente legale de platit	Plati efectuate	Cheltuii efective			
						1	2	3	4	5	6				7	8-6-7	9
			A		B												
6802	15				Prevenirea excluderii sociale			100.000	75.000	100.000	100.000	3.448	3.448	3.748			
	01				Ajutor social			100.000	75.000	100.000	100.000	3.448	3.448	3.748			
7000	02				Partea IV-a SERVICII SI DEZVOLOTARE PUBLICA, LOCUINTA, MEDIU SI APE PUBLICE, SERVICII SI DEZVOLOTARE PUBLICA			204.000	205.000	204.000	204.000	130.643	112.729	70.924			
7002					Locuinta			78.000	75.000	78.000	78.000	40.455	13.551	27.968			
	06				Iluminat public si electrificati			45.000	40.000	45.000	45.000	37.495	10.591	12.328			
	50				Alte servicii in domeniile locuintelor,			33.000	33.000	33.000	33.000	2.960	2.960	15.640			
7402					serviciilor si dezvoltarii comunale			136.000	132.000	136.000	136.000	99.188	99.188	48.966			
	05				PROTECTIA MEDIULUI			90.000	96.000	90.000	90.000	63.488	63.488	48.966			
					Salubritate si gestionarea deseurilor			90.000	96.000	90.000	90.000	63.488	63.488	48.966			
	01				Salubritate			36.000	36.000	36.000	36.000	35.700	35.700	48.966			
	06				Canalizarea si tratarea apelor reziduale			44.000	40.000	44.000	44.000	37.905	37.905	65.123			
8000	02				Partea V-a ACTIVITATI ECONOMICE			44.000	40.000	44.000	44.000	37.905	37.905	65.123			
8402					TRANSPORTURI			44.000	40.000	44.000	44.000	37.905	37.905	65.123			
	03				Transport rutier			44.000	40.000	44.000	44.000	37.905	37.905	65.123			
					Drumuri si poduri			44.000	40.000	44.000	44.000	37.905	37.905	65.123			

Categori- tole	Sub- categori- tole	Pa- ra- graf	Gru- pa / Titlu	Ar- ti- col	Ali- ne- at	Denumire indicator	Credite de angajament			Credite bugetare		Angajamente legale	Plati efectuate	Angajamente legale de platit	Cheltuieli efective
							1	2	3	4	5				
		A				B									
						Transport									
			71	01	03	Mobilier, aparatura birouita si alte active corporale			60.000						40.458
			71	01	30	Alte active fixe (inclusiv reparatii capitale)						41.096			454
			84			PLATEC TUATE IN ANII PRECEDENTI SI REOPERATE IN ANUL CURENT									
			85			Titlul XXI PLATEC TUATE IN ANII PRECEDENTI SI REOPERATE IN ANUL CURENT									
			85	01		Plati efectuate in anii precedenti si recuperate in anul curent									
			85	01	01	Plati efectuate in anii precedenti si recuperate in anul curent (SF)									
5100	02					Partea I-a SERVICII PUBLICE GENERALE			1.350.000	1.080.000					906.319
5102						AUTORITATI PUBLICE SI ACTIVITATI EXTERNE			1.308.000	1.059.000					906.319
			01			CHELTUIELI CURENTE			1.308.000	1.059.000					905.865
			10			TITLUL I CHELTUIELI DE PERSONAL			1.070.000	815.000					697.609
			10	01		Cheltuieli salariale in bani			985.000	772.000					666.895
			10	01	01	Salarii de baza			814.000	641.000					565.730
			10	01	12	Indemnizati platite unor persoane din afara unitatii									
			10	01	17	Indemnizati de birou			100.000	75.000					75.632
			10	02		Cheltuieli salariale in natura			69.000	56.000					27.533
			10	02	06	Vouchere de vacanta			21.000	21.000					15.706
			10	03		Contributii			21.000	21.000					15.706
									22.000	20.000					15.008

Capi- tol	Sub- tot	Pa- ra- graf	Gr- upa / Titlu	Ar- fi- col	Ali- ne- at	Denumire indicator	Credite de angajament		Credite bugetare		Angajamente bugetare	Angajamente legale	Plati efectuate	Angajamente legale de platit	Cheltuieli efective
							aprobate la finele perioadei de raportare	trimestriale cumulate	aprobate la finele perioadei de raportare	trimestriale cumulate					
A						B	1	2	3	4	5	6	7	8:6-7	9
			71	01		Active fixe									454
			71	01	03	Mobilier, aparatura birourilor si alte active corporale									454
			84			PLATI EFECTUATE IN ANII PRECEDENTI SI RECUPERATE IN ANUL CURENT									
			85			Titlul XXI PLATI EFECTUATE IN ANII PRECEDENTI SI RECUPERATE IN ANUL CURENT									
			85	01		Plati efectuate in anii precedenti si recuperate in anul curent									
			85	01	01	Plati efectuate in anii precedenti si recuperate in anul curent (SF)									
5402			01			ALTE SERVICII PUBLICE - GENERALE			22.000	21.000	21.000				
			20			CHELTUIELI CURENTE			22.000	21.000	21.000				
			20	30		TITLUL II BUNURI SI SERVICII			21.000	21.000	21.000				
			20	30		Alte cheltuieli			21.000	21.000	21.000				
			20	30	30	Alte cheltuieli cu bunuri si servicii			21.000	21.000	21.000				
			50			TITLUL V FONDURI DE REZERVA			1.000						
			50	04		Fond de rezerva bugetara la dispozitia autoritatilor locale			1.000						
6500	02					Partea III-a CHELTUIELI SOCIALE-CULTURALE			2.973.000	2.054.000	2.973.000	2.460.338	1.812.398	647.940	1.857.201
6502						INVATAMANT			538.000	428.000	538.000	354.513	324.004	10.509	270.512
			01			CHELTUIELI CURENTE			498.000	388.000	498.000	294.917	284.408	10.509	268.809
			20			TITLUL II BUNURI SI SERVICII			412.000	306.000	412.000	246.140	235.631	10.509	220.052
			20	01		Bunuri si servicii			123.000	108.000	123.000	88.804	78.295	10.509	67.696
			20	01	01	Furnituri de birou			2.000	2.000	2.000	1.582	1.582		1.592

Capi- tol	Sub- capitol	Pa- ra- graf	Gr- pa / Titlu	Ali- ne- at	Denumire indicator	Credite de angajament			Credite bugetare		Angajamente bugetare	Angajamente legale	Plati efectuate	Angajamente legale de platit	Cheltuieli efective
						1	2	3	4	5					
A						B									
	20	01	02		Materiala pentru curatenie			5.000	4.000	5.000	5.000	3.796		1.552	
	20	01	03		Incalzire, iluminat si fonta metrica			39.000	36.000	39.000	39.000	28.730	10.270	13.760	
	20	01	04		Apa, canal si salubritate			5.000	5.000	5.000	5.000	2.845	155	2.954	
	20	01	05		Combustibili si lubrifianti			8.000	6.000	8.000	5.779	5.779		6.434	
	20	01	07		Transport			20.000	17.000	20.000	10.969	10.969		10.969	
	20	01	08		Posta, telecomunicatii, radio, tv internet			6.000	6.000	6.000	6.000	5.916	84	5.915	
	20	01	09		Materiala si prestari de servicii cu caracter functional			13.000	11.000	13.000	13.000	9.176		9.416	
	20	01	30		Alte bunuri si servicii pentru intretinere si functionare			27.000	23.000	27.000	27.000	9.502		10.124	
	20	02			Reparatii curente			282.000	193.000	282.000	153.178	153.178		153.178	
	20	13			Pregatire profesionala			2.000	2.000	2.000	1.503	1.503		1.503	
	20	30			Alte cheltuieli			5.000	3.000	5.000	3.655	2.655		2.655	
	20	30	30		Alte cheltuieli cu bunuri si servicii			5.000	3.000	5.000	2.655	2.655		2.655	
	57				TITLUL VIII ASISTENTA SOCIALA			15.000	11.000	15.000	3.817	3.817		3.817	
	57	02			Ajutoare sociale			15.000	11.000	15.000	3.817	3.817		3.817	
	57	02	03		Trichete de creasa si trichete sociale pentru gradinita			15.000	11.000	15.000	3.817	3.817		3.817	
	59				TITLUL XI ALTE CHELTUIELI			71.000	71.000	71.000	44.960	44.960		44.960	
	59	01			Burse			71.000	71.000	71.000	44.960	44.960		44.960	
	70				CHELTUIELI DE CAPITAL			40.000	40.000	40.000	39.596	39.596		1.703	
	71				TITLUL XV ACTIVE FINANCIARE			40.000	40.000	40.000	39.596	39.596		1.703	
	71	01			Active fixe			40.000	40.000	40.000	39.596	39.596		1.703	
	71	01	02		Masini, echipamente si mijloace de transport			40.000	40.000	40.000	39.596	39.596		1.703	

Capi- tol	Sub- capi- tol	Pa- ra- gra- ful	Cru- pa / Titlu	Ar- ti- col	Ali- ne- at	Denumire indicator	Credite de angajament			Credite bugetare		Angajamente legale	Plati efectuate	Angajamente legale de platit	Cheltuieli efective
							1	2	3	4	5				
			A			B									
			71	01	30	Alte active fixe (inclusiv reparatur capitale)									
6702			01			CULTURA, RECREERE SI RELIGIE			40.000	10.000	40.000	39.506	39.506	2.000	5.076
			20			CHELTUIELI CURENTE			35.000	32.000	35.000	11.576	9.576	2.000	5.076
			20			TITLUL VIII BUNURI SI SERVICII			15.000	12.000	15.000	7.076	5.076	2.000	5.076
			20			Bunuri si servicii			15.000	12.000	15.000	7.076	5.076	2.000	5.076
			20		03	Incalziri, iluminat si forta motricea			2.000	2.000	2.000	2.000	2.000	2.000	2.000
			20		30	Alte cheltuieli			13.000	10.000	13.000	5.076	5.076		5.076
			20		30	Alte cheltuieli cu bunuri si servicii			13.000	10.000	13.000	5.076	5.076		5.076
			70			CHELTUIELI DE CAPITAL			20.000	20.000	20.000	4.500	4.500		5.076
			71			TITLUL XV ACTIVE NEFINANCIARE			20.000	20.000	20.000	4.500	4.500		5.076
			71		01	Active fixe			20.000	20.000	20.000	4.500	4.500		5.076
			71		01	Alte active fixe (inclusiv reparatur capitale)			20.000	20.000	20.000	4.500	4.500		5.076
6802			01			ASIGURARI SI ASISTENTA SOCIALA			2.400.000	1.594.000	2.400.000	2.114.249	1.478.818	635.431	1.581.613
			10			CHELTUIELI CURENTE			2.400.000	1.594.000	2.400.000	2.114.249	1.478.818	635.431	1.581.613
			10		01	TITLUL VIII CHELTUIELI DE PERSONAL			1.500.000	1.008.000	1.500.000	1.509.000	967.878	532.122	967.564
			10		01	Cheltuieli salariale in bani			1.470.000	984.000	1.470.000	1.470.000	946.588	525.412	946.086
			10		01	Salarii de baza			1.470.000	984.000	1.470.000	1.470.000	946.588	525.412	946.086
			10		05	Contributii			30.000	24.000	30.000	30.000	21.290	8.710	21.278
			10		03	Contributia asiguratorie pentru munca			30.000	24.000	30.000	30.000	21.290	8.710	21.278
			57			TITLUL VIII ASISTENTA SOCIALA			900.000	586.000	900.000	614.249	510.940	103.309	614.249
			57		02	Ajutoare sociale			900.000	586.000	900.000	614.249	510.940	103.309	614.249
			57		02	Ajutoare sociale in numerar			900.000	586.000	900.000	614.249	510.940	103.309	614.249
7000	02					Partea IV-a SERVICII SI DEZVOLTARE PUBLICA, LOCUINTA, MEDIU SI APE			204.000	205.000	204.000	159.643	112.759	26.904	76.934

Capi- tot	Sub- capitoli	Pa- ra- graf	Gr- pa / Titlu	Ar- ti- col	Ali- ne- at	Denumire indicator	Credite de angajament				Credite bugetare		Angajamente legale	Plati efectuate	Angajamente legale de platit	Cheltuieli efective	
							1	2	aprobate la finele perioadei de raportare	trimestriale cumulate	3	4					5
8000	02					B											
8402						Partea V-a ACTIVITATE ECONOMICE											
						TRANSPORTURI											
			01			CHELTUIELI CURENTE:											
			20			TITLUL II BUNURI SI SERVICII											
			20	01		Bunuri si servicii											
			20	01	05	Carburanti si lubrifianti											
			20	02		Reparatii curente											
			70			CHELTUIELI DE CAPITAL											
			71			TITLUL XV ACTIVE NEFINANCIARE:											
			71	01		Active fixe											
			71	01	02	Masini, echipamente si mijloace de transport											

Conducatorul institutiei,

Conducatorul compartimentului
financiar-contabil

Capi- fol	Sub- pa- ra- tol grad	Pa- ra- ti- col	Ar- ti- col	Al- ne- at	Denumire indicator	Prevederi bugetare aprobate, la finele perioadei de raportare	Prevederi bugetare trimestriale cumulate	Drepturi constatate		Incasari realizate	Singeri pe alte cai decat incasari	Drepturi constatate de incasat	
								Total, din care:	din anii precedenti				
A						1	2	3=4+5	4	5	6	7	8=3-6-7
0001	10				TOTAL VENITURI REVENITURI PROPRII SI SUBVENTII	27.000	27.000	25.800		25.800		25.800	
0002					I VENITURI RECURENTE	27.000	27.000	25.415		25.415		25.415	
2900					C VENITURI NEFISCALF	27.000	27.000	25.415		25.415		25.415	
3300					C2 VANZARI DE BUNURI SI SERVICII	27.000	27.000	25.415		25.415		25.415	
3310					VENITURI DIN PRESTARI DE SERVICII SI ALTE ACTIVITATI	27.000	27.000	25.415		25.415		25.415	
3310	05				Taxe si alte venituri cu invatamant	27.000	27.000	25.415		25.415		25.415	
4000	10				III OPERATIUNI FINANCIARE			2.385		2.385		2.385	
4110					ALTE OPERATIUNI FINANCIARE			2.385		2.385		2.385	
06					Suma din excedentul anului precedent pentru acoperirea golurilor temporare de casa			2.385		2.385		2.385	

TOTAL JUDET

Capi- tol	Sub- cap- tol	Pa- ra- graf	Gru- pa / Titlu	Ar- ti- col	Al- ne- at	Denumire indicator	Credite de angajament				Angajamente legale de platit	Plati efectuate	Angajamente legale de platit	Cheltuieli efective	
							1	2	3	4					
						B						6	7	8-6-7	9
5010						TOTAL CHELTUIELI DIN VENITURI PROPRII									
						SI SE VENITI			27.000	27.000	27.000	1.845	1.845		2.033
6510						INVALAMANT			27.000	27.000	27.000	1.845	1.845		2.033
	04					Investamant secundar			27.000	27.000	27.000	1.845	1.845		2.033
						Investamant secundar inferior			27.000	27.000	27.000	1.845	1.845		2.033

TOTAL JUDET

Capi- tol	Sub- capitol	Pa- ra- graf	Gru- pa / Titlu	Al- ne- at	Denumire indicator	Credite de angajament		Credite bugetare		Angajamente legale	Plati efectuate	Angajamente legale de platit	Cheltieli efective
						1	2	3	4				
A					B					6	7	8=6-7	9
5010					TOTAL CHELTUIELI DIN VENITURI PROPRII SI SERVENII			27.000	27.000	27.000	1.845	1.845	2.053
	01				CHELTUIELI CURENTE			27.000	27.000	27.000	1.845	1.845	2.053
	20				TITLUL II BUNURI SI SERVICII			27.000	27.000	27.000	1.845	1.845	2.053
	20	01			Bunuri si servicii			3.000	3.000	3.000			188
	20	01	30		Alte bunuri si servicii pentru intretinere si functionare			3.000	3.000	3.000			188
	20	02			Reparatii curente			7.000	7.000	7.000			
	20	05			Bunuri de natura obiectelor de inventar			17.000	17.000	17.000	1.845	1.845	1.845
	20	05	30		Alte obiecte de inventar			17.000	17.000	17.000	1.845	1.845	1.845
6510					INVALIAMI			27.000	27.000	27.000	1.845	1.845	2.053
	01				CHELTUIELI CURENTE			27.000	27.000	27.000	1.845	1.845	2.053
	20				TITLUL II BUNURI SI SERVICII			27.000	27.000	27.000	1.845	1.845	2.053
	20	01			Bunuri si servicii			3.000	3.000	3.000			188
	20	01	30		Alte bunuri si servicii pentru intretinere si functionare			3.000	3.000	3.000			188
	20	02			Reparatii curente			7.000	7.000	7.000			
	20	05			Bunuri de natura obiectelor de inventar			17.000	17.000	17.000	1.845	1.845	1.845
	20	05	30		Alte obiecte de inventar			17.000	17.000	17.000	1.845	1.845	1.845

Conducatorul institutiei,

Conducatorul compartimentului
financiar-contabil


DISPONIBIL. DIN MIJLOACE CU DESTINATIE SPECIALA

30.09.2022

- lei -

DENUMIRE INDICATORI	COD	DISPONIBIL. LA INCEPUTUL ANULUI	INCASARI	PLATI	DISPONIBIL. LA SFARSITUL PERIOADEI
1031 Al (ad 0,3 la 15)	05001		5.433		5.433
- Garanții materiale reținute, gestionarii conform Legii nr.22/1969 (ct 5500101, ct 5500102, analitice distincte)	05003		5.433		5.433

Conducatorul institutiei,

Conducatorul compartimentului
financiar-contabil

Situatia activelor si datoriilor institutiilor publice
din administratia locala
30.09.2022

pag: 1 - lei -

COD	DENUMIRE INDICATORI	Sold la inceputul anului	Sold la sfarsitul perioadei
18005	Disponibilitati in lei ale institutiilor publice locale si ale institutiilor publice de subordonare locala, la trezorerii (ct.5100000·5120101+5120501+5150101+5150103+5150500+5150600+5160101+5160301+5160302+5170101+5170301+5170302+5210100+5210300+5280000+5290201+5290301+5290400+5290901+5410101+5500101+5520000+5550101+5570101+5580101+5580201+5600101+5600300+5610101+5610300+5620101+5620300+7700000), din care:	1.213.585	1.544.002
18008	Total (in baze cash) (rd.04+05)	1.213.585	1.544.002
18010	Total (in baze accrual)(rd.08+09)	1.213.585	1.544.002
18023	Alte valori (ct.5320100+5320200+5320300+5320400+5320500+5320600+5320800)	847	282
18032	Disponibilitati ale institutiilor publice locale si ale institutiilor de subordonare locala la institutiile de credit rezidente (ct.5110101+5110102+5120102+5120402+5120502+5150102+5150202+5160102+5160202+5170102+5170202+5290202+5290302+5290902+5500102+5550102+5550202+5570202+5580102+5580302+5600102+5600103+5610102+5610103+5620102+5620103), din care:		5.433
18036	Total (in baze cash) (rd.32+35)		5.433
18038	Total (in baze accrual) (rd.36+37)		5.433
18141	Participatiile autoritatilor locale la alte societati care nu sunt organizate pe actiuni (regii autonome,srl.comandita, etc.) (ct.2600300-2960103)	126.000	126.000
18142	Total (la valoarea de intrare mai putin ajustarile cumulate pentru pierderea de valoare) (rd.141)	126.000	126.000
18176	1.Creante ale bugetului local (ct.4640000-4970000). Total (rd.177+178+179+183), din care:	377.629	428.206
18177	- de la gospodariile populatie (S14)	377.629	428.206
18185	Total creante (rd.176+184)	377.629	428.206
18191	Sume de primit de la Autoritatea de Certificare - Autoritatile de Management - Agentiile de Plati - FONDURI EXTERNE NERAMBURSABILE POSTADERARE (ct.4580301)	373.978	373.978
18203	1.Sume datorate tertilor reprezentand garantii si cautiuni allate in conturile institutiilor publice (ct.4280101+4280201+4620101+4620109).Total (rd.204+205+206), din care:		5.754
18204	- salariatilor (gospodariile populatiei)(S143)		5.754
182671	Sume primite din excedentul anului precedent pentru acoperirea golurilor temporare de casa si pentru finantarea cheltuielilor sectiunii de dezvoltare (ct.5190107+5190190)		82.181
18268	Total(in baze cash)(rd.262+266+267+267.1)		82.181
18275	Total (in baze accrual) (cash+dobanzi) (rd.268+274)		82.181
18320	Datorii comerciale curente legate de livrari de bunuri si servicii (ct.4010100+4030100+4040100+4050100+4080000+4190000+4620101). Total (rd.321+322+326+327) din care catre:		4.114
18321	-Societati nefinanciare (S11)		4.114
18331	Datoriile institutiilor publice din administratia locala catre bugete (ct.4310100+4310200+4310300+4310400+4310500+4310600+4310700+4370100+4370200+4370300+4420300+4420801+4440000+4460100+4460200+4480100)	75.084	74.630
18332	Salariile angajatilor (ct.4210000+4230000+4260000+4270100+4270300+4280101)	103.901	108.167
18333	Alte drepturi cuvenite altor categorii de persoane (ct.4260000+4270200+4270300+)		

COD	DENUMIRE INDICATORI	Sold la inceputul anului	Sold la sfarsitul perioadei
18335	+290000+4380000) Total (rd.331+332+333+334)	178.985	103.309 286.106

Conducatorul institutiei

Conducatorul compartimentului
financiar- contabil