

**BILANT**  
la data de 31-12-2020

Cod 01

-lei-


NR. CRT.	DENUMIREA INDICATORILOR	Cod rand	Sold la inceputul anului	Sold la
				sfarsitul perioadei
<b>A</b>	<b>ACTIVE</b>	<b>01</b>	X	X
	<b>ACTIVE NECURENTE</b>	<b>02</b>	X	X
1	Active fixe necorporale(ct.2030000+2050000+2060000+2080100+2080200+2330000-2800300-2800500-2800800-2900400-2900500-2900800-2930100*)	03	596	596
2	Instalatii tehnice, mijloace de transport, animale, plantatii, mobilier, aparatura birotica si alte active corporale (ct.2130100+2130200+2130300+2130400+2140000+2310000-2810300-2810301-2810302-2810303-2810304-2810400-2910301-2910302-2910303-2910304-2910400-2930200*)	04	492617	629351
3	Terenuri si cladiri (ct.2110100+2110200+2120101+2120102+2120201+2120301+2120401+2120501+2120601+2120901+2310000-2810100-2810200-2810201-2810202-2810203-2810204-2810205-2810206-2810207-2810208-2910100-2910201-2910202-2910203-2910204-2910205-2910206-2910207-2910208-2930200)	05	24296745	24654731
4	Alte active nefinanciare(ct.2150000)	06		
5	Active financiare necurente (investitii pe termen lung) peste un an (ct.2600100+2600200+2600300+2650000+2670201+2670202+2670203+2670204+2670205+2670208-2960101-2960102-2960103-2960200), din care:	07	61000	111000
	Titluri de participare(ct.2600100+2600200+2600300-2960101-2960102-2960103)	08	61000	111000
6	Creante necurente - sume ce urmeaza a fi incasate dupa o perioada mai mare de un an(ct.4110201+4110208+4130200+4280202+4610201+4610209-4910200-4960200), din care:	09		
	Creante comerciale necurente - sume ce urmeaza a fi incasate dupa o perioada mai mare de un an (ct 4110201+4110208+4130200+4610201-4910200-4960200)	10		
<b>7</b>	<b>TOTAL ACTIVE NECURENTE(rd.03+04+05+06+07+09)</b>	<b>15</b>	<b>24850958</b>	<b>25395678</b>
	<b>ACTIVE CURENTE</b>	<b>18</b>	X	X
1	Stocuri(ct.3010000+3020100+3020200+3020300+3020400+3020500+3020600+3020700+3020800+3020900+3030100+3030200+3040100+3040200+3050100+3050200+3070000+3090000+3310000+3320000+3410000+3450000+3460000+3470000+3490000+3510100+3510200+3540100+3540500+3540600+3560000+3570000+3580000+3590000+3610000+3710000+3810000+/-3480000+/-3780000-3910000-3920100-3920200-3930000-3940100-3940500-3940600-3950100-3950200-3950300-3950400-3950600-3950700-3950800-3960000-3970100-3970200-3970300-3980000-4420803)	19	272593	242153
2	Creante curente - sume ce urmeaza a fi incasate intr-o perioada mai mica de un an	20	X	X
	Creante din operatiuni comerciale, avansuri si alte decontari (ct.2320000+2340000+4090101+4090102+4110101+4110108+4130100+4180000+4250000+4280102+4610101+4610109+4730109**+4810101+4810102+4810103+4810200+4810300+4810900+4820000+4830000+4840000+4890101+4890301-4910100-4960100+5120800), din care:	21		
	Decontari privind incheierea executiei bugetului de stat din anul curent (ct.4890101+4890301)	21.1		
	Creante comerciale si avansuri(ct.2320000+2340000+4090101+4090102+4110101+4110108+4130100+4180000+4610101-4910100-4960100), din care:	22		
	Avansuri acordate(ct.2320000+2340000+4090101+4090102)	22,1		
	Creante bugetare(ct.4310100**+4310200**+4310300**+4310400**+4310500**+4310700**+4370100**+4370200**+4370300**+4420400+4420800**+4420802+4440000**+4460000**+4460100**+4460200**+4480200+4610102+4610104+4630000+4640000+4650100+4650200+4660401+4660402+4660500+4660900+4810101**+4810102**+4810103**+4810900**+4820000**-4970000), din care:	23	450329	488527

NR. CRT.	DENUMIREA INDICATORILOR	Cod rand	Sold la inceputul anului	Sold la
				sfarsitul perioadei
	Creantele bugetului general consolidat (ct.4630000+4640000+4650100+4650200+4660401+4660402+ 4660500+4660900 - 4970000)	24	450329	488527
	Creante din operatiuni cu fonduri externe nerambursabile si fonduri de la buget (ct.4500100+4500300+4500501+4500502+4500503+ 4500504+4500505+4500700+ 4510100+4510300 + 4510500 +4530100+4540100+4540301+4540302+ 4540501+ 4540502+4540503+4540504+4550100+ 4550301+4550302+ 4550303+ 4560100+ 4560303+4560309+ 4570100+4570201+4570202+4570203+4570205+4570206+4570209+4570301+4570302+ 4570309+ 4580100+4580301+4580302+ 4610103+ 4730103** +4740000+ 4760000), din care:	25	373978	373978
	Sume primite de la Comisia Europeana (ct.4500100+4500300+4500501+4500502+4500503+ 4500504+4500505+4500700)	26		
	Imprumuturi pe termen scurt acordate (ct.2670101+2670102+2670103+2670104+2670105+ 2670108+ 2670601+2670602+ 2670603+2670604+ 2670605+ 2670609+ 4680101+ 4680102+4680103+ 4680104 +4680105+4680106+ 4680107+ 4680108+ 4680109 +4690103+4690105+ 4690106+ 4690108+ 4690109)	27		
	<b>Total creante curente(rd.21+23+25+27)</b>	<b>30</b>	<b>824307</b>	<b>862505</b>
3	Investitii pe termen scurt(ct.5050000-5950000)	31		
4	Conturi de trezorerii si institutii de credit:	32	X	X
	Conturi la trezorerie, casa în lei (ct.5100000+5120101+5120501+5130101+5130301+5130302+5140101+5140301+5140302+5150101+5150103+5150301+5150500+5150600+5160101+5160301+5160302+5170101+5170301+5170302+5200100+5210100+5210300+5230000+5250101+5250102+5250301+5250302+5250400+5260000+5270000+5280000+5290101+5290201+5290301+5290400+5290901+5310101+5500101+5520000+5550101+5550400+5570101+5580101+5580201+5590101+5600101+5600300+5600401+5610101+5610300+5620101+5620300+5620401+5710100+5710300+5710400+5740101+5740102+5740301+5740302+5740400+5750100+5750300+5750400-7700000)	33	417262	516195
	Dobânda de încasat, alte valori, avansuri de trezorerie (ct.5180701+5320100+5320200+5320300+5320400+ 5320500+ 5320600+5320800+5420100)	33,1	83	734
	depozite	34	X	X
	Conturi la institutii de credit, BNR, casa în valuta (ct.5110101+5110102+5120102+5120402+5120502+5130102+5130202+5140102+5140202+5150102+5150202+5150302+5160102+5160202+5170102+5170202+5290102+5290202+5290302+5290902+5310402+5410102+5410202+5500102+5550102+5550202+5570202+5580102+5580202+5580302+5580303+5590102+5590202+5600102+5600103+5600402+5610102+5610103+5620102+5620103+5620402)	35		
	Dobânda de încasat, avansuri de trezorerie (ct.5180702+5420200)	35,1		
	depozite	36	X	X
	<b>Total disponibilitati si alte valori (rd.33+33.1+35+35.1)</b>	<b>40</b>	<b>417345</b>	<b>516929</b>
5	Conturi de disponibilitati ale Trezoreriei Centrale (ct.5120600+5120700+5120901+5120902+5121000+5121100 +5240100+5550101+5550102+5550103+ 5240200+5240300-7700000)	41		
	Dobanda de incasat, alte valori, avansuri de trezorerie (ct.5320400+5180701+5180702)	41,1		
6	Cheltuieli in avans(ct. 4710000 )	42		
7	<b>TOTAL ACTIVE CURENTE (rd.19+30+31+40+41+41.1+42)</b>	<b>45</b>	<b>1514245</b>	<b>1621587</b>
8	<b>TOTAL ACTIVE(rd.15+45)</b>	<b>46</b>	<b>26365203</b>	<b>27017265</b>
B.	<b>DATORII</b>	<b>50</b>	X	X
	<b>DATORII NECURENTE - sume ce urmeaza a fi platite dupa o perioada mai mare de un an</b>	<b>51</b>	X	X
1	Sume necurente - sume ce urmeaza a fi platite dupa o perioada mai mare de un an (ct.2690200+4010200+4030200+4040200+4050200+4280201+ 4620201+4620209 + 5090000), din care:	52		

NR. CRT.	DENUMIREA INDICATORILOR	Cod rand	Sold la inceputul anului	Sold la
				sfarsitul perioadei
	Datorii comerciale(ct.4010200+4030200+ 4040200+4050200+ 4620201)	53		
2	Impumuturi pe termen lung(ct.1610200+1620200+1630200+1640200+1650200 +1660201+ 1660202+1660203+ 1660204+1670201+ 1670202+1670203 +1670208 +1670209-1690200)	54		
3	Provizioane(ct.1510201+1510202+1510203+1510204+1510208)	55	20566	
	<b>TOTAL DATORII NECURENTE(rd.52+54+55)</b>	<b>58</b>	<b>20566</b>	
	<b>DATORII CURENTE - sume ce urmeaza a fi platite intr-o perioada de pana la un an</b>	<b>59</b>	<b>X</b>	<b>X</b>
1	Datorii comerciale, avansuri si alte decontari (ct.2690100+4010100+4030100+4040100+4050100+ 4080000+4190000+4620101+4620109+4730109+4810101+ 4810102+4810103+4810200+4810300 +4840000+4810900+4820000+ 4830000+4890201+5090000+5120800), din care:	60		
	Decontari privind încheierea execu?iei bugetului de stat din anul curent (ct.4890201)	60.1		
	Datorii comerciale si avansuri(ct.4010100+4030100+4040100+4050100+ 4080000+ 4190000+ 4620101), din care:	61		
	Avansuri primite(ct.4190000)	61,1		
2	Datorii catre bugete(ct. 4310100+4310200+4310300+4310400+4310500+4310600 + 4310700+4370100+4370200+4370300+4400000+4410000+ 4420300+4420801+4440000+4460000+4460100+4460200+ 4480100+4550501+ 4550502+4550503+4620109+4670100+ 4670200+4670300+ 4670400+4670500+4670900+ 4730109+4810900+4820000), din care:	62	56735	68381
	Datoriile institutiilor publice catre bugete	63	X	X
	Contributii sociale(ct.4310100+4310200+4310300+4310400+ 4310500+4310600 + 4310700+ 4370100+ 4370200+4370300)	63,1	49484	59531
	Sume datorate bugetului din Fonduri externe nerambursabile (ct.4550501+4550502+4550503)	64		
3	Datorii din operatiuni cu Fonduri externe nerambursabile si fonduri de la buget, alte datorii catre alte organisme internationale (ct.4500200+4500400+4500600+4510200+4510401+ 4540402+4540409+4510601+4510602+4510603+4510605+ 4510606+4510609+4520100+4520200+4530200+4540200+ 4540401+4540402+4540601+4540602+4540603+4550200+ 4550401+4550402+4550403+4550404+4550409+4560400+4580401+4580402+ 4580501+4580502+4590000+4620103+4730103+4760000)	65		
	sume datorate Comisiei Europene(ct.4500200+4500400+4500600+4590000+ 4620103)	66		
4	Imprumuturi pe termen scurt - sume ce urmeaza a fi platite intr-o perioada de pana la un an (ct.5180601+5180603+5180604+5180605+5180606 + 5180608+ 5180609+5180800+5190101+5190102 + 5190103+ 5190104+ 5190105+ 5190106+ 5190107+ 5190108+5190109+5190110+ 5190180+ 5190190)	70		
5	Imprumuturi pe termen lung - sume ce urmeaza a fi platite in cursul exercitiului curent (ct.1610100+1620100+1630100+1640100+1650100+ 1660101+ 1660102 +1660103+1660104+1670101+ 1670102+1670103+ 1670108+1670109+ 1680100 + 1680200+1680300 +1680400+ 1680500+1680701+ 1680702+ 1680703+1680708+1680709 -1690100)	71		
6	Salariile angajatilor(ct.4210000+4230000+4260000+4270100+ 4270300+ 4280101)	72	79680	94983
7	Alte drepturi cuvenite altor categorii de persoane (pensii, indemnizatii de somaj, burse) (ct.4220100+4220200+4240000+4260000+4270200+ 4270300+ 4290000+ 4380000), din care:	73		40440
	Pensii, indemnizatii de sonaj, burse	73,1	X	X
8	Venituri in avans(ct.4720000)	74		
9	Provizioane(ct.1510101+1510102+1510103+1510104+ 1510108)	75		
10	<b>TOTAL DATORII CURENTE(rd.60+62+65+70+71+72+73+74+75)</b>	<b>78</b>	<b>136415</b>	<b>203804</b>
11	<b>TOTAL DATORII(rd.58+78)</b>	<b>79</b>	<b>156981</b>	<b>203804</b>
12	<b>ACTIVE NETE = TOTAL ACTIVE - TOTAL DATORII = CAPITALURI PROPRII (rd.80=rd.46-79=rd.90)</b>	<b>80</b>	<b>26208222</b>	<b>26813461</b>
C.	<b>CAPITALURI PROPRII</b>	<b>83</b>	<b>X</b>	<b>X</b>

NR. CRT.	DENUMIREA INDICATORILOR	Cod rand	Sold la inceputul anului	Sold la
				sfarsitul perioadei
1	Rezerve, fonduri (ct.1000000+1010000+1020101+1020102+1020103+1030000+1040101+1040102+1040103+1050100+1050200+1050300+1050400+1050500+1060000+1320000+1330000+1390100)	84	18389700	18415819
2	Rezultatul reportat(ct.1170000- sold creditor)	85	4015496	7825732
3	Rezultatul reportat(ct.1170000- sold debitor)	86		
4	Rezultatul patrimonial al exercitiului(ct.1210000- sold creditor)	87	3803026	571910
5	Rezultatul patrimonial al exercitiului(ct.1210000- sold debitor)	88		
6	<b>TOTAL CAPITALURI PROPRII(rd.84+85-86+87-88)</b>	<b>90</b>	<b>26208222</b>	<b>26813461</b>

Conducatorul institutiei  
FILIP OVIDIU FLORIN



Conducatorul compartimentului  
financiar - contabil  
COMANCEANU EUSTERA

cod 02

- lei -

Nr. crt.	DENUMIREA INDICATORILOR	Cod rand	An precedent	An curent
A	B	C	1	2
<b>I</b>	<b>VENITURI OPERATIONALE</b>	<b>01</b>	<b>X</b>	<b>X</b>
1	Venituri din impozite, taxe, contributi de asigurari si alte venituri ale bugetelor (ct.7300100+7300200+7310100+7310200+7320100+7330000+ 7340000+ 7350100+7350200+7350300+7350400+7350500+ 7350600+7360100+7390000+7450100+7450200+7450300+ 7450400+ 7450500 +7450700+7450900+ 7460100+7460200+ 7460300+ 7460900)	02	2418253	3187952
2	Venituri din activitati economice (ct.7210000+7220000+7510100+7510200+/-7090000)	03	13654	10613
3	Finantari, subventii, transferuri, alocatii bugetare cu destinatie speciala (ct.7510500+7710000+7720100+7720200+7740100+7740200+7750000+7760000+7780000+7790101+7790109)	04	3780425	172542
4	Alte venituri operationale (ct.7140000+7180000+7500000+7510300+7510400+7810200+7810300+7810401+7810402+7770000)	05	192411	61682
	TOTAL VENITURI OPERATIONALE rd.02+03+04+05	06	6404743	3432789
<b>II</b>	<b>CHELTUIELI OPERATIONALE</b>	<b>07</b>	<b>X</b>	<b>X</b>
1	Salariile si contributiile sociale aferente angajatilor (ct.6410000+6420000+6450100+6450200+6450300+ 6450400+6450500+6450600+6450700 + 6450800+6460000+6470000)	08	1666829	1825548
2	Subventii si transferuri (ct.6700000+6710000+6720000+6730000+6740000+ 6750000+6760000+ 6770000+ 6780000+6790000)	09	321821	468796
3	Stocuri, consumabile, lucrari si servicii executate de terti (ct.6010000+6020100+6020200+6020300+6020400+6020500+6020600+6020700+6020800+6020900+6030000+6060000+6070000+6080000+6090000+6100000+6110000+6120000+6130000+6140000+6220000+6230000+6240100+6240200+6260000+6270000+6280000+6290100)	10	560092	511043
4	Cheltuieli de capital, amortizari si provizioane (ct.6290200+6810100+6810200+6810300+6810401+6810402+6820101+6820109+6820200+6890100+6890200)	11	52040	55632
5	Alte cheltuieli operationale (ct.6350000+6350100+6540000+6580101+6580109)	12	935	
	TOTAL CHELTUIELI OPERATIONALE rd.08+09+10+11+12	13	2601717	2861019
<b>III</b>	<b>REZULTATUL DIN ACTIVITATEA OPERATIONALA</b>	<b>14</b>	<b>X</b>	<b>X</b>
	- EXCEDENT rd.06-13	15	3803026	571770
	- DEFICIT (rd.13- rd.06)	16		
<b>IV</b>	<b>VENITURI FINANCIARE</b> (ct.7630000+7640000+7650100+7650200+7660000+7670000+7680000+ 7690000+ 7860300+7860400)	17		
<b>V</b>	<b>CHELTUIELI FINANCIARE</b> (ct.6630000+6640000+66501000+6650200+6660000+6670000+6680000+ 6690000+ 6860300+6860400+6860800)	18		
<b>VI</b>	<b>REZULTATUL DIN ACTIVITATEA FINANCIARA</b>	<b>19</b>	<b>X</b>	<b>X</b>
	- EXCEDENT rd.17-18	20		
	- DEFICIT rd.18-17	21		
<b>VII</b>	<b>REZULTATUL DIN ACTIVITATEA CURENTA</b>	<b>22</b>	<b>X</b>	<b>X</b>
	- EXCEDENT rd.15+20-16-21	23	3803026	571770

Nr. crt.	DENUMIREA INDICATORILOR	Cod rand	An precedent	An curent
A	B	C	1	2
	- DEFICIT rd.16+21-15-20	24		
VIII	VENITURI EXTRAORDINARE (ct.7910000)	25		140
IX	CHELTUIELI EXTRAORDINARE (ct.6900000+6910000)	26		
<b>X</b>	<b>REZULTATUL DIN ACTIVITATEA EXTRAORDINARA</b>	<b>27</b>	<b>X</b>	<b>X</b>
	- EXCEDENT rd.25-26	28		140
	- DEFICIT rd.26-25	29		
XI	REZULTATUL PATRIMONIAL AL EXERCITIULUI (BRUT)	29.1		
	- EXCEDENT rd.23+28-24-29	29.2	3803026	571910
	- DEFICIT (rd. 24+29-23-28)	29.3		
	Cheltuieli cu impozitul pe profit (din ct. 635 *)	29.4		
<b>XII</b>	<b>REZULTATUL PATRIMONIAL AL EXERCITIULUI (NET)</b>	<b>30</b>	<b>X</b>	<b>X</b>
	- EXCEDENT rd.29.2-29.4	31	3803026	571910
	- DEFICIT rd.29.3+29.4	32		

Conducatorul institutiei  
FILIP OVIDIU FLORIN



Conducatorul compartimentului  
financiar - contabil  
COMANCEANU EUSTERA

SITUATIA FLUXURILOR DE TREZORERIE  
la data de 31-12-2020

- lei -

Denumire indicatori	Rand	Total	CASA ct. 5310101	Buget de stat ct. 5200100/770000	Buget local ct. 5210100/7700000	Buget asigurari sociale de stat ct. 5250101+/5250102/7700000	Buget asigurari pentru somaj ct. 5740101+/5740102/7700000	Buget Fond national unic de asigurari de sanatate ct. 5710100/7700000	Buget Fond pentru mediu ct. 5750100/7700000	Buget Trezoreria Statului ct. 5240100/7700000	Buget institutii publice finantate integral din venituri proprii ct. 5600101/7700000	Buget institutii publice finantate din venituri proprii si subventii ct. 5610100/7700000	Buget activitati finantate din venituri proprii si activitati de privatizare ct. 5620101/7700000	Buget imprumuturi externe si ct. 5130101+/5140101+/5160101+/5170101/7700000	Buget fonduri externe nerambursabile (sursa D) ct. 5150103/7700000	Alte disponibilitati (ct. 5xx)
A	B	1=2+3...+15	2	3	4	5	6	7	8	9	10 F	11 G	12 E	13 C	14 D	15
I. Numerar din activitatea operationala	01															
1. Incasari	02	3,972,640	636,971		3,241,769								7,430			86,470
2. Plati	03	3,430,444	636,971		2,706,647								356			86,470
3. Numerar net din activitatea operationala	04	542,196			535,122								7,074			
II. Numerar din activitatea de investitii	05															
1. Incasari	06	140			140											
2. Plati	07	443,403			443,403											
3. Numerar net din activitatea de investitii	08	-443,263			-443,263											
III. Numerar din activitatea de finantare	09															
1. Incasari	10															
2. Plati	11															
3. Numerar net din activitatea de finantare	12															
IV. Cresterea (descresterea) neta de numerar si echivalent de numerar	13	98,933			91,859								7,074			
V. Numerar si echivalent de numerar la inceputul perioadei	14	417,262			414,379								2,883			
- sume recuperate din excedentul anului precedent	14.1	164,321			161,439								2,882			
- sume utilizate din excedentul anului precedent	14.2	164,321			161,439								2,882			
Sume transferate din disponibilitati neutilizate la finele anului precedent	14.3															
Numerar si echivalent de numerar la sfirsitul perioadei	15	516,195			506,238								9,957			

Conducatorul institutiei,  
FILIP OVIDIU FLORIN

Conducatorul compartimentului financiar-contabil,  
COMANCEANU EUSTERA

Viza trezoreriei,



cod 05

- lei -

DENUMIREA INDICATORILOR	Nr. rand	Disponibil la inceputul anului	Incasari	Plati	Disponibil la sfarsitul perioadei
B		1	2	3	4
TOTAL (rd 02 la 15)	01		86470	86470	
- Sume primite ca donatii si sponsorizari	02				
- Garantii materiale retinute gestionarilor conform Legii nr.22/1969	03				
- Sume primite din fondurile de contrapartida constituite potrivit legii	04				
- Paza obstasca comunala	05				
- Disponibil din fonduri cu destinatie speciala reprezentand alocatia pentru nou nascuti conform Legii nr.416/2001	06				
- Disponibil din fonduri cu destinatie speciala reprezentand sprijin producatorilor agricoli conform O.U.G. nr.72/2003	07				
- Sume primite din credite externe contractate de stat pentru finantarea Programului de pietruire a drumurilor comunale	08				
- Sume din fondul de tezaur	09	X	X	X	X
- Sume primite din rezultatul executiei bugetare din anii precedenti	10				
- Alte disponibilitati cu destinatie speciala	11		86470	86470	
- Disponibil din sume alocate din venituri din privatizare conform O.G.nr.31/2007	12				
- Ajutor financiar in echivalent a 100 euro acordat cadrelor didactice din invatamantul preuniversitar	13				
Disponibil din cofinantarea de la bugetul de stat	14				
Disponibil al institutiilor publice finantate integral de la bugetul local, din sume indisponibilizate pe baza de titluri executorii	15				

Conducatorul institutiei  
**FILIP OVIDIU FLORIN**



Conducatorul compartimentului  
financiar - contabil  
**COMANCEANU EUSTERA**



**SITUATIA MODIFICARILOR ÎN STRUCTURA ACTIVELOR NETE /CAPITALURILOR PROPRII**

cod 25

- lei -

Denumirea elementului de capital	Cod rand	Sold la inceputul anului	Cresteri	Reduceri	Sold la sfarsitul anului
A	B	1	2	3	4
Fondul activelor fixe necorporale (ct.1000000)	01				
Fondul bunurilor care alcatuiesc domeniul public al statului (ct.1010000)	02				
Fondul bunurilor care alcatuiesc domeniul privat al statului (ct.1020101)	03				
Fondul bunurilor care alcatuiesc proprietatea privata a institutiei publice (ct.1020102)	03.1				
Fondul bunurilor care alcatuiesc domeniul privat al statului – reprezentand bunuri confiscate sau intrate, potrivit legii, in proprietatea privata a statului, altele decat active fixe (ct.1020103)	03.2	X			
Fondul bunurilor care alcatuiesc domeniul public al unitatilor administrativ teritoriale (ct.1030000)	04	17812368	26119		17838487
Fondul bunurilor care alcatuiesc domeniul privat al unitatilor administrativ teritoriale (ct.1040101)	05	492801			492801
Fondul bunurilor care alcatuiesc proprietatea privata a institutiei publice din administratia locala (ct.1040102)	05.1				
Fondul bunurilor care alcatuiesc domeniul privat al unitatilor administrativ – teritoriale – reprezentand bunuri confiscate sau intrate, potrivit legii, in proprietatea privata a unitatilor administrativ – teritoriale, altele decat active fixe (ct.1040103)	05.2	X			
Rezerve din reevaluare (ct.1050100+1050200+1050300+1050400+1050500)	06	84531			84531
Diferente din reevaluare si diferente de curs aferente dobanzilor incasate (SAPARD) (ct.1060000)	07				
Fondul de rulment (ct.131)	08	X	X	X	X
Fondul de rezerva al bugetului asigurarilor sociale de stat (ct.1320000)	09				
Fondul de rezerva constituit conform Legii nr.95/2006 (ct.1330000)	10				
Fondul de amortizare aferent activelor fixe detinute de serviciile publice de interes local (ct.134)	11	X	X	X	X
Fondul de risc (ct.135)	12	X	X	X	X
Fondul depozitelor speciale constituite pentru constructii de locuinte (ct.136)	13	X	X	X	X
Taxe speciale (ct.137)	14	X	X	X	X
Fondul de dezvoltare a spitalului (ct.1390100)	15				X
Alte fonduri (ct.1392+ct.1393+ct.1394+ct.1396+ct.1399)	16	X	X	X	X
Rezultatul reportat (ct.1170000 - sold creditor)	17	4015496	4035354	225118	7825732
Rezultatul reportat (ct.1170000 - sold debitor)	18				
Rezultatul patrimonial al exercitiului (ct.1210000 - sold creditor)	19	3803026	3544109	6775225	571910
Rezultatul patrimonial al exercitiului (ct.1210000 - sold debitor)	20				
<b>Total capitaluri proprii</b>	<b>21</b>	<b>26208222</b>	<b>X</b>	<b>X</b>	<b>26813461</b>

Conducatorul institutiei  
FILIP OVIDIU FLORIN



Conducatorul compartimentului  
financiar - contabil  
COMANCEANU EUSTERA

Denumirea activelor fixe	Cod rand	Existent la 31-12-2020		Sold la inceputul anului	TOTAL, din care	Cresteri					alte cai		
		Nr.	Mp.			TOTAL, din care	diferente din reevaluare	achizitii	transferuri/primate cu titlu gratuit	donatii si sponsorizari		alte cai	
													1
A	B												
<b>ACTIVE FIXE NECORPORALE</b>													
Cheltuieli de dezvoltare (ct.2030000)	01												
Concesiuni, brevete, licente, marci comerciale, drepturi si active similare (ct. 2050000)	02												
Alte active fixe necorporale (ct.2080100, 2080200)	03			596									
<b>TOTAL (rd.02+03+04)</b>	04			596									
<b>ACTIVE FIXE CORPORALE</b>	05												
Amenajari la terenuri (ct.2110200)	06												
Construcții(ct.2120101+2120102+2120201+2120301+2120401+2120501+2120601+2120901) (rd.08 = de la rd.09 la rd.16), din care:	07												
- drumuri publice, exclusiv poduri, podete, pasarele si viaducte si tunele (ct.2120101)	08												
- drumuri industriale agricole (ct.2120102)	09												
- infrastructura pentru transport feroviar, exclusiv poduri, podete, pasarele si viaducte si tunele (ct.2120201)	10												
- poduri, podete, pasarele si viaducte pentru transporturi feroviare si rutiere, viaducte (ct.2120301)	11												
- tunele (ct.2120401)	12												
- piste pentru aeroporturi si platforme de stationare pentru avioane si autovehicule; constructii aeroportuare (ct.2120501)	13												
- canale pentru navigatie (ct.2120601)	14												
- alte active fixe incadrate in grupa constructii (ct.2120901), din care:	15												
- locuinte ANL	16												
Instalatii tehnice, mijloace de transport, animale si plante (ct.2130100, 2130200, 2130300, 2130400)	16.1												
Mobilier, aparatura biroutica, echipamente de protectie a valorilor umane si materiale si alte active fixe corporale (ct.2140000)	17			832003	166247			35417		130830			
TOTAL (rd.07+08+17+18)	18			52274									
TOTAL ACTIVE FIXE (rd.05+19)	19			884277	166247			35417		130830			
	20			884873	166247			35417		130830			

Conducatorul institutiei  
FILIP OVIDIU FLORIN

Conducatorul compartimentului financiar - contabil  
COMANCEANU EUSTERA

Denumirea activelor fixe	Cod rd.	Reduceri								Sold la sfarsitul anului				Ajustari de valoare				Valoare contabila neta, din care:	
		TOTAL, din care	Difer. reeval.	Elimin. amortiz.	Deznemb. casari	Transf. tit.gratuit	Vanzari	Alte cai	Sold la	Sold la	Cresteri	Reduceri	Sold la sfars. an	Domeniul privat al statului	Domeniul privat al UAT	Proprietatea privata a instit. publice			
A	B	10	11	12	13	14	15	16	17	18	19	20	21	22	22	22			
<b>ACTIVE FIXE NECORPORALE</b>	01																		
Cheltuieli de dezvoltare (ct.2030000)	02																		
Concesiuni, brevete, licente, marci comerciale, drepturi si active similare (ct. 2050000)	03								596						596				
Alte active fixe necorporale (ct.2080100, 2080200)	04																		
<b>TOTAL (rd.02+03+04)</b>	05								596						596				
<b>ACTIVE FIXE CORPORALE</b>	06																		
Amenajari la terenuri (ct.2110200)	07																		
Construcii (ct.2120101+2120102+2120201+2120301+2120401+2120501+2120601+2120901) (rd.08 = de la rd.09 la rd.16) din care:	08																		
- drumuri publice, exclusiv poduri, podete, pasarele si viaducte si tunele (ct.2120101)	09																		
- drumuri industriale agricole (ct.2120102)	10																		
- infrastructura pentru transport feroviar, exclusiv poduri, podete, pasarele si viaducte si tunele (ct.2120201)	11																		
- poduri, podete, pasarele si viaducte pentru transporturi feroviare si rutiere; viaducte (ct.2120301)	12																		
- tunele (ct.2120401)	13																		
- piste pentru aeroporturi si platforme de stationare pentru avioane si autovehicule; constructii aeroportuare (ct.2120501)	14																		
- canale pentru navigatie (ct.2120601)	15																		
- alte active fixe incadrate in grupa constructii (ct.2120901), din care:	16																		
- locuinte ANL	16.1																		
Instalatii tehnice, mijloace de transport, animale si plantatii (ct.2130100, 2130200, 2130300, 2130400)	17	5478						5478	992772	346600	29009	5478	370131		622641				
Mobilier, aparatura biroutica, echipamente de protectie a valorilor umane si materiale si alte active fixe corporale (ct.2140000)	18								52274	45060	504		45564		6710				
<b>TOTAL (rd.07+08+17+18)</b>	19	5478						5478	1045046	391660	29513	5478	415695		629351				
<b>TOTAL ACTIVE FIXE (rd.05+19)</b>	20	5478						5478	1045642	391660	29513	5478	415695		629947				

cod 28

- lei -

Denumirea activelor fixe	Cod rand	Existenta la 31.12.2020			Sold la inceputul anului	TOTAL, din care 5=6+7+8+9+10	diferente din reevaluare	achizitii	transferuri/primite cu titlu gratuit	donatii si sponsorizari	alte cai
		Ha.	Nr.	Mp.							
		1	2	3							
A	B	1	2	3	4	5=6+7+8+9+10	6	7	8	9	10
<b>ACTIVE FIXE NECORPORALE</b>	01										
Active fixe necorporale neamortizabile (ct. 2030000, 2060000, 2080200)	02										
Active fixe necorporale in curs de executie (ct. 2330000)	03										
<b>TOTAL (rd.02 + 03)</b>	04										
<b>ACTIVE FIXE CORPORALE</b>	05										
Amenajari la terenuri (ct. 2110200)	06										
Terenuri (ct. 2110100)	07				3935589						
Constructii(ct.2120101+2120102+2120201+2120301+2120401+2120501+2120901) (rd.08 = de la rd.09 la rd.16) din care:	08				14369580	26119					26119
- drumuri publice, exclusiv poduri, podete, pasarele si viaducte si tunele (ct.2120101)	09				6147254						
- drumuri industriale agricole (ct.2120102)	10				3746196						
- infrastructura pentru transport feroviar, exclusiv poduri, podete, pasarele si viaducte si tunele (ct.2120201)	11										
- poduri, podete, pasarele si viaducte pentru transporturi feroviare si rutiere; viaducte (ct.2120301)	12				591900						
- tunele (ct.2120401)	13										
- piste pentru aeroporturi si platforme de stationare pentru avioane si autovehicule; constructii aeroportuare (ct.2120501)	14										
- canale pentru navigatie (ct.2120601)	15										
- alte active fixe incadrate in grupa constructiilor (ct.2120901)	16				3884230	26119					26119
<b>Instalatii tehnice, mijloace de transport, animale si plantatii (ct.2130100, 2130200, 2130300, 2130400)</b>	17										
Mobilier, aparatura birou, echipamente de protectie a valorilor umane si materiale si alte active fixe corporale (ct.2140000)	18										
Active fixe corporale in curs de executie (ct. 2310000)	19				5991576	357986		357986			
Alte active nefinanciare (ct. 2150000)	20										
<b>TOTAL (rd.06+07+08+17+18+19+20)</b>	21				24296745	384105		357986			26119
<b>TOTAL ACTIVE FIXE (rd.04 + 21)</b>	22				24296745	384105		357986			26119

Conducatorul institutiei  
FILIP OVIDIU FLORIN

Conducatorul compartimentului financiar - contabil  
COMANCEANU EUSTERA



**SITUATIA ACTIVELOR SI DATORIILOR FINANCIARE ALE INSTITUTIILOR  
PUBLICE DIN ADMINISTRATIA LOCALA  
la data de 31-12-2020**

Cod 18


-lei-

NR. CRT.	DENUMIREA INDICATORILOR	Cod rand	Sold la inceputul anului	Sold la sfarsitul perioadei
	Disponibilitati în lei ale institutiilor publice locale si ale institutiilor publice de subordonare locala, la trezorerii (ct.5100000+ct.5120101+ct.5120501+ct.5150101+ct.5150103+ct.5150500+ct.5150600+ct.5160101+ct.5160301+ct.5160302+ct.5170101+ct.5170301+ct.5170302+ct.5210100+ct.5210300+ct.5280000+ct.5290201+ct.5290301+ct.5290400+ct.5290901+ct.5500101+ct.5520000+ct.5550101+ct.5570101+ct.5580101+ct.5580201+ct.5600101+ct.5600300+ct.5610101+ ct.5610300+ct.5620101+ct.5620300-ct.7700000), din care :	5	417262	516195
	Total (în baze cash)(rd.04+05)	8	417262	516195
	Total (în baze accrual)(rd.08+09)	10	417262	516195
	Alte valori(ct.5320100+ct.5320200+ct.5320300+ct.5320400+ct.5320500+ct.5320600+ct.5320800)	23	83	734
	Participatiile autoritatilor locale la alte societati care nu sunt organizate pe actiuni (regii autonome, srl, comandita, etc.)( ct.2600300 - ct. 2960103)	141	61000	111000
	Total (la valoarea de intrare mai putin ajustarile cumulate pentru pierderea de valoare)(rd.141)	142	61000	111000
	Creante ale bugetului local(ct.4640000 -ct. 4970000). Total (rd.177+178+179+183), din care:	176	450329	488527
	-de la gospodariile populatiei(S14)	177	450329	488527
	Total creante(rd.176+184)	185	450329	488527
	Sume de primit de la Autoritatea de Certificare si Plata, Autoritatilor de Management si Agentiile de Plati reprezentând fonduri externe nerambursabile postaderare(ct.4580301)	191	373978	373978
1	Sume datorate tertilor reprezentând garantii si cautiuni aflate în conturile institutiilor publice(ct.4280101+ct.4280201+ct.4620109+ct.4620209). Total (rd.204+205+206), din care :	203		416
	-salariatilor (gospodariile populatiei )(S143)	204		416
	Datorile institutiilor publice din administratia locala catre bugete( ct.4420300+ct.4310100+ct.4310200+ct.4310300+ct.4310400+ ct.4310500+ ct.4310600+ct.4310700+ct.4370100+ct.4370200+ct.4370300+ ct.4420800 +ct.4440000+ct.4460000+ct.4480100)	331	56735	68381
	Salariile angajatilor(ct.4210000+ct.4230000+ct.4260000 +ct.4270100+ct.4270300 +ct.4280101)	332	79680	94983
	Alte drepturi cuvenite altor categorii de persoane(ct.4260000+ct.4270200 +ct.4270300+ct.4290000+ct.4380000)	333		40440
	Total(rd.331+332+333+334)	335	136415	203804
	Provizioane necurente, din care:(ct.1510201+ ct.1510202+ ct.1510203 +ct.1510204 +ct.1510208 ), din care:	342.1	20566	
	Provizioane necurente, constituite conform OUG 71/2009 si OG 17/2012 reprezentând drepturi salariale câstigate în instanta. ( ct.1510203)	342.3	20566	

Notă

Sectoarele și subsectoarele definite conform Sistemului European de Conturi (SEC 2010)	Denumire utilizator in Anexa 40	Cod SEC 2010
Societăți nefinanciare		S.11
Societăți financiare		S.12
Banca centrală		S.121
<b>Societati care accepta depozite, exclusiv banca centrala</b>		S.122
Fonduri de piata monetara		S.123
Fonduri de investitii, altele decat fonduri		S.124
Alți intermediari financiari, exclusiv societățile de asigurare și fondurile de pensii		S125
Auxiliari financiari		S126
<b>Societăți de asigurare (SA)</b>		S128
<b>Fonduri de pensii (FP)</b>		S129
Administrații publice		S.13
Administrația centrală (exclusiv fondurile de securitate sociala)		S.1311
Administrații locale (exclusiv fondurile de securitate sociala)		S.1313
Fonduri de securitate socială		S.1314
Gospodăriile populației		S.14
Restul lumii		S.2
State membre si institutii si organisme ale Uniunii Europene		S.21
Statele membre ale Uniunii europene		S.211
Instituții si organisme ale Uniunii europene		S.212
State nonmembre si organizatii internationale nerezidente ale Uniunii Europene		S.22

Conducatorul institutiei,  
**FILIP OVIDIU FLORIN**



Conducatorul compartimentului  
financiar - contabil,  
**COMANCEANU EUSTERA**

**VENITURILE, CHELTUIELILE SI EXCEDENTE ALE  
BUGETELOR LOCALE PE UNITATI ADMINISTRATIV-  
TERITORIALE**

-lei-

Denumirea indicatorilor	Cod indicator	Numar rand	Prevederi anuale	Realizat
<b>I. COMUNE</b>			<b>X</b>	<b>X</b>
VENITURI TOTAL	00.01	1	3334000	3241909
Venituri proprii	49.90	2	916000	829559
1. Venituri curente, din care:	00.02	3	3289000	3200409
a) Cote si sume defalcate din impozitul pe venit	A.04	4	540000	522526
- Cote defalcate din impozitul pe venit	A.04.01.00	5	180000	179263
- Sume alocate de consiliul judetean pentru echilibrarea bugetelor locale	A.04.04.00	6	210000	205942
b) Sume defalcate din taxa pe valoarea adaugata	A.11	7	2373000	2370990
- Sume defalcate din taxa pe valoarea adaugata pentru finantarea cheltuielilor descentralizate la nivelul judetelor si Municipiului Bucuresti	A.11.01.00	8		
- Sume defalcate din taxa pe valoarea adaugata pentru finantarea cheltuielilor descentralizate la nivelul comunelor, oraselor, municipiilor si sectoarelor Municipiului Bucuresti	A.11.02.00	9	916000	913990
- Sume defalcate din taxa pe valoarea adaugata pentru drumuri	A.11.05.00	11		
- Sume defalcate din taxa pe valoarea adaugata pentru echilibrarea bugetelor locale	A.11.06.00	12	1457000	1457000
- Sume defalcate din taxa pe valoarea adaugata pentru programul de dezvoltare a infrastructurii din spatiul rural	A.11.07.00	13		
- Sume defalcate din taxa pe valoarea adaugata pentru finantarea invatamantului particular sau confesional acreditat	A.11.09.00	131		
c) Transferuri voluntare, altele decat subventiile	A.37	14		
- Donatii si sponsorizari	A.37.01.00	15		
- Sume primite din Fondul de Solidaritate al Uniunii Europene	A.37.05.00	151		
- Alte transferuri voluntare	A.37.50.00	16		
2. Venituri din capital	00.15	17		140
3. Incasari din rambursarea imprumuturilor acordate, din care:	A.40	18		
- Incasari din rambursarea imprumuturilor pentru infiintarea unor institutii si servicii publice de interes local sau a unor activitati finantate integral din venituri proprii	A.40.06.00	19		
- Incasari din rambursarea microcreditelor de la persoane fizice si juridice	A.40.07.00	191		
- Imprumuturi temporare din trezoreria statului	A.40.10.00	20		
- Sume din fondul de rulment pentru acoperirea golurilor temporare de casa	A.40.11.00	21		
- Sume din excedentul anului precedent pentru acoperirea golurilor temporare de casa ale sectiunii de dezvoltare	A.40.13.00	211		
- Sume din excedentul bugetului local utilizate pentru finantarea cheltuielilor sectiunii de dezvoltare	A.40.14.00	212		
- Sume primite in cadrul mecanismului deontarii cererilor de plata	A.40.16.00	213		
- Incasari din rambursarea altor imprumuturi acordate	A.40.50.00	214		
4. Subventii de la alte nivele ale administratiei publice	00.18	22	45000	41360
- Subventii de la bugetul de stat	A.42	23	5000	1360
- Subventii de la Alte administratii	A.43	24	40000	40000
5. Sume FEN postaderare in contul platilor efectuate si prefinantari	A.45	241		
Sume primite de la UE/alti donatori in contul platilor efectuate si prefinantari aferente cadrului financiar 2014-2020	A.48	242		



Denumirea indicatorilor	Cod indicator	Numar rand	Prevederi anuale	Realizat
CHELTUIELI TOTAL	A.49	25	3666000	3150050
Excedent	A.98	26		423585
Deficit	A.99	27	-332000	-331726
<b>EXCEDENT TOTAL CUMULAT (an curent si anii precedenti) din care:</b>		28		<b>506238</b>
Sume destinate implementarii proiectelor ce beneficiaza de finantare din fonduri externe nerambursabile		281		
Sume alocate din fondul de interventie la dispozitia Guvernului		282		
<b>II. ORASE</b>			<b>X</b>	<b>X</b>
VENITURI TOTAL	00.01	29		
Venituri proprii	49.90	30		
1. Venituri curente, din care:	00.02	31		
a) Cote si sume defalcate din impozitul pe venit	A.04	32		
- Cote defalcate din impozitul pe venit	A.04.01.00	33		
- Sume alocate de consiliul judetean pentru echilibrarea bugetelor locale	A.04.04.00	34		
b) Sume defalcate din taxa pe valoarea adaugata	A.11	35		
- Sume defalcate din taxa pe valoarea adaugata pentru finantarea cheltuielilor descentralizate la nivelul judetelor si Municipiului Bucuresti	A.11.01.00	36		
- Sume defalcate din taxa pe valoarea adaugata pentru finantarea cheltuielilor descentralizate la nivelul comunelor, oraselor, municipiilor si sectoarelor Municipiului Bucuresti	A.11.02.00	37		
- Sume defalcate din taxa pe valoarea adaugata pentru drumuri	A.11.05.00	39		
- Sume defalcate din taxa pe valoarea adaugata pentru echilibrarea bugetelor locale	A.11.06.00	40		
- Sume defalcate din taxa pe valoarea adaugata pentru programul de dezvoltare a infrastructurii din spatiul rural	A.11.07.00	41		
- Sume defalcate din taxa pe valoarea adaugata pentru finantarea invatamantului particular sau confesional acreditat	A.11.09.00	411		
c) Transferuri voluntare, altele decat subventiile	A.37	42		
- Donatii si sponsorizari	A.37.01.00	43		
- Sume primite din Fondul de Solidaritate al Uniunii Europene	A.37.05.00	431		
- Alte transferuri voluntare	A.37.50.00	44		
2. Venituri din capital	00.15	45		
3. Incasari din rambursarea imprumuturilor acordate, din care:	A.40	46		
- Incasari din rambursarea imprumuturilor pentru infiintarea unor institutii si servicii publice de interes local sau a unor activitati finantate integral din venituri proprii	A.40.06.00	47		
- Incasari din rambursarea microcreditelor de la persoane fizice si juridice	A.40.07.00	471		
- Imprumuturi temporare din trezoreria statului	A.40.10.00	48		
- Sume din fondul de rulment pentru acoperirea golurilor temporare de casa	A.40.11.00	49		
- Sume din excedentul anului precedent pentru acoperirea golurilor temporare de casa ale sectiunii de dezvoltare	A.40.13.00	491		
- Sume din excedentul bugetului local utilizate pentru finantarea cheltuielilor sectiunii de dezvoltare	A.40.14.00	492		
- Sume primite in cadrul mecanismului decontarii cererilor de plata	A.40.16.00	493		
- Incasari din rambursarea altor imprumuturi acordate	A.40.50.00	494		
4. Subventii de la alte nivele ale administratiei publice	00.18	50		
- Subventii de la bugetul de stat	A.42	51		


Denumirea indicatorilor	Cod indicator	Numar rand	Prevederi anuale	Realizat
- Subventii de la Alte administratii	A.43	52		
5. Sume FEN postaderare in contul platilor efectuate si prefinantari	A.45	521		
Sume primite de la UE/alti donatori in contul platilor efectuate si prefinantari aferente cadrului financiar 2014-2020	A.48	522		
<b>CHELTUIELI TOTAL</b>	<b>A.49</b>	<b>53</b>		
Excedent	A.98	54		
Deficit	A.99	55		
<b>EXCEDENT TOTAL CUMULAT (an curent si anii precedenti) din care:</b>		56		
Sume destinate implementarii proiectelor ce beneficiaza de finantare din fonduri externe nerambursabile		561		
Sume alocate din fondul de interventie la dispozitia Guvernului		562		
<b>III. MUNICIPII</b>			<b>X</b>	<b>X</b>
<b>VENITURI TOTAL</b>	<b>00.01</b>	<b>57</b>		
Venituri proprii	49.90	58		
1. Venituri curente, din care:	00.02	59		
a) Cote si sume defalcate din impozitul pe venit	A.04	60		
- Cote defalcate din impozitul pe venit	A.04.01.00	61		
- Sume alocate de consiliul judetean pentru echilibrarea bugetelor locale	A.04.04.00	62		
b) Sume defalcate din taxa pe valoarea adaugata	A.11	63		
- Sume defalcate din taxa pe valoarea adaugata pentru finantarea cheltuielilor descentralizate la nivelul judetelor si Municipiului Bucuresti	A.11.01.00	64		
- Sume defalcate din taxa pe valoarea adaugata pentru finantarea cheltuielilor descentralizate la nivelul comunelor, oraselor, municipiilor si sectoarelor Municipiului Bucuresti	A.11.02.00	65		
- Sume defalcate din taxa pe valoarea adaugata pentru drumuri	A.11.05.00	67		
- Sume defalcate din taxa pe valoarea adaugata pentru echilibrarea bugetelor locale	A.11.06.00	68		
- Sume defalcate din taxa pe valoarea adaugata pentru programul de dezvoltare a infrastructurii din spatiul rural	A.11.07.00	69		
- Sume defalcate din taxa pe valoarea adaugata pentru finantarea invatamantului particular sau confesional acreditat	A.11.09.00	691		
c) Transferuri voluntare, altele decat subventiile	A.37	70		
- Donatii si sponsorizari	A.37.01.00	71		
- Sume primite din Fondul de Solidaritate al Uniunii Europene	A.37.05.00	711		
- Alte transferuri voluntare	A.37.50.00	72		
2. Venituri din capital	00.15	73		
3. Incasari din rambursarea imprumuturilor acordate, din care:	A.40	74		
- Incasari din rambursarea imprumuturilor pentru infiintarea unor institutii si servicii publice de interes local sau a unor activitati finantate integral din venituri proprii	A.40.06.00	75		
- Incasari din rambursarea microcreditelor de la persoane fizice si juridice	A.40.07.00	751		
- Imprumuturi temporare din trezoreria statului	A.40.10.00	76		
- Sume din fondul de rulment pentru acoperirea golurilor temporare de casa	A.40.11.00	77		
- Sume din excedentul anului precedent pentru acoperirea golurilor temporare de casa ale sectiunii de dezvoltare	A.40.13.00	771		
- Sume din excedentul bugetului local utilizate pentru finantarea cheltuielilor sectiunii de dezvoltare	A.40.14.00	772		

Denumirea indicatorilor	Cod indicator	Numar rand	Prevederi anuale	Realizat
- Sume primite în cadrul mecanismului decontării cererilor de plata	A.40.16.00	773		
- Incasari din rambursarea altor împrumuturi acordate	A.40.50.00	774		
4. Subvenții de la alte nivele ale administrației publice	00.18	78		
- Subvenții de la bugetul de stat	A.42	79		
- Subvenții de la Alte administrații	A.43	80		
5. Sume FEN postaderare în contul plăților efectuate și prefinanțări	A.45	801		
Sume primite de la UE/alți donatori în contul plăților efectuate și prefinanțări aferente cadrului financiar 2014-2020	A.48	802		
CHELTUIELI TOTAL	A.49	81		
Excedent	A.98	82		
Deficit	A.99	83		
<b>EXCEDENT TOTAL CUMULAT (an curent și anii precedenți) din care:</b>		84		
Sume destinate implementării proiectelor ce beneficiază de finanțare din fonduri externe nerambursabile		841		
Sume alocate din fondul de intervenție la dispoziția Guvernului		842		
<b>IV. JUDEȚ (BUGET PROPRIU)</b>			<b>X</b>	<b>X</b>
VENITURI TOTAL	00.01	85		
Venituri proprii	49.90	86		
1. Venituri curente, din care:	00.02	87		
a) Cote și sume defalcate din impozitul pe venit	A.04	88		
- Cote defalcate din impozitul pe venit	A.04.01.00	89		
- Sume alocate de consiliul județean pentru echilibrarea bugetelor locale	A.04.04.00	90		
b) Sume defalcate din taxa pe valoarea adăugată	A.11	91		
- Sume defalcate din taxa pe valoarea adăugată pentru finanțarea cheltuielilor descentralizate la nivelul județelor și Municipiului București	A.11.01.00	92		
- Sume defalcate din taxa pe valoarea adăugată pentru finanțarea cheltuielilor descentralizate la nivelul comunelor, orașelor, municipiilor și sectoarelor Municipiului București	A.11.02.00	93		
- Sume defalcate din taxa pe valoarea adăugată pentru drumuri	A.11.05.00	95		
- Sume defalcate din taxa pe valoarea adăugată pentru echilibrarea bugetelor locale	A.11.06.00	96		
c) Transferuri voluntare, altele decât subvențiile	A.37	97		
- Donatii și sponsorizări	A.37.01.00	98		
- Sume primite din Fondul de Solidaritate al Uniunii Europene	A.37.05.00	981		
- Alte transferuri voluntare	A.37.50.00	99		
2. Venituri din capital	00.15	100		
3. Incasari din rambursarea împrumuturilor acordate, din care:	A.40	101		
- Incasari din rambursarea împrumuturilor pentru înființarea unor institutii și servicii publice de interes local sau a unor activități finanțate integral din venituri proprii	A.40.06.00	102		
- Incasari din rambursarea microcreditelor de la persoane fizice și juridice	A.40.07.00	1021		
- Împrumuturi temporare din trezoreria statului	A.40.10.00	103		
- Sume din fondul de rulment pentru acoperirea golurilor temporare de casa	A.40.11.00	104		
- Sume din excedentul anului precedent pentru acoperirea golurilor temporare de casa ale secțiunii de dezvoltare	A.40.13.00	1041		
- Sume din excedentul bugetului local utilizate pentru finanțarea cheltuielilor secțiunii de dezvoltare	A.40.14.00	1042		

Denumirea indicatorilor	Cod indicator	Numar rand	Prevederi anuale	Realizat
- Sume primite în cadrul mecanismului decontării cererilor de plată	A.40.16.00	1043		
- Incasari din rambursarea altor imprumuturi acordate	A.40.50.00	1044		
4. Subventii de la alte nivele ale administratiei publice	00.18	105		
- Subventii de la bugetul de stat	A.42	106		
- Subventii de la Alte administratii	A.43	107		
5. Sume FEN postaderare in contul platilor efectuate si prefinantari	A.45	1071		
Sume primite de la UE/alti donatori in contul platilor efectuate si prefinantari aferente cadrului financiar 2014-2020	A.48	1072		
CHELTUIELI TOTAL	A.49	108		
Excedent	A.98	109		
Deficit	A.99	110		
<b>EXCEDENT TOTAL CUMULAT (an curent si anii precedenti) din care:</b>		111		
Sume destinate implementarii proiectelor ce beneficiaza de finantare din fonduri externe nerambursabile		1111		
Sume alocate din fondul de interventie la dispozitia Guvernului		1112		
<b>CORELATII</b>			<b>X</b>	<b>X</b>
VENITURI TOTAL	00.01	112	3334000	3241909
Venituri proprii	49.90	113	916000	829559
1. Venituri curente, din care:	00.02	114	3289000	3200409
a) Cote si sume defalcate din impozitul pe venit	A.04	115	540000	522526
- Cote defalcate din impozitul pe venit	A.04.01.00	116	180000	179263
- Sume alocate de consiliul judetean pentru echilibrarea bugetelor locale	A.04.04.00	117	210000	205942
b) Sume defalcate din taxa pe valoarea adaugata	A.11	118	2373000	2370990
- Sume defalcate din taxa pe valoarea adaugata pentru finantarea cheltuielilor descentralizate la nivelul judetelor si Municipiului Bucuresti	A.11.01.00	119		
- Sume defalcate din taxa pe valoarea adaugata pentru finantarea cheltuielilor descentralizate la nivelul comunelor, oraselor, municipiilor si sectoarelor Municipiului Bucuresti	A.11.02.00	120	916000	913990
- Sume defalcate din taxa pe valoarea adaugata pentru drumuri	A.11.05.00	122		
- Sume defalcate din taxa pe valoarea adaugata pentru echilibrarea bugetelor locale	A.11.06.00	123	1457000	1457000
- Sume defalcate din taxa pe valoarea adaugata pentru programul de dezvoltare a infrastructurii din spatiul rural	A.11.07.00	124		
- Sume defalcate din taxa pe valoarea adaugata pentru finantarea invatamantului particular sau confesional acreditat	A.11.09.00	1241		
c) Transferuri voluntare, altele decat subventiile	A.37	125		
- Donatii si sponsorizari	A.37.01.00	126		
- Sume primite din Fondul de Solidaritate al Uniunii Europene	A.37.05.00	1261		
- Alte transferuri voluntare	A.37.50.00	127		
2. Venituri din capital	00.15	128		140
3. Incasari din rambursarea imprumuturilor acordate, din care:	A.40	129		
- Incasari din rambursarea imprumuturilor pentru infiintarea unor institutii si servicii publice de interes local sau a unor activitati finantate integral din venituri proprii	A.40.06.00	130		
- Incasari din rambursarea microcreditelor de la persoane fizice si juridice	A.40.07.00	1301		
- Imprumuturi temporare din trezoreria statului	A.40.10.00	131		
- Sume din fondul de rulment pentru acoperirea golurilor temporare de casa	A.40.11.00	132		

Denumirea indicatorilor	Cod indicator	Numar rand	Prevederi anuale	Realizat
- Sume din excedentul anului precedent pentru acoperirea golurilor temporare de casa ale sectiunii de dezvoltare	A.40.13.00	1321		
- Sume din excedentul bugetului local utilizate pentru finantarea cheltuielilor sectiunii de dezvoltare	A.40.14.00	1322		
- Sume primite in cadrul mecanismului decontarii cererilor de plata	A.40.16.00	1323		
- Incasari din rambursarea altor imprumuturi acordate	A.40.50.00	1324		
4. Subventii de la alte nivele ale administratiei publice	00.18	133	45000	41360
- Subventii de la bugetul de stat	A.42	134	5000	1360
- Subventii de la Alte administratii	A.43	135	40000	40000
5. Sume FEN postaderare in contul platilor efectuate si prefinantari	A.45	1351		
Sume primite de la UE/alti donatori in contul platilor efectuate si prefinantari aferente cadrului financiar 2014-2020	A.48	1352		
<b>CHELTUIELI TOTAL</b>	A.49	136	3666000	3150050
Excedent	A.98	137		423585
Deficit	A.99	138	-332000	-331726
<b>EXCEDENT TOTAL CUMULAT (an curent si anii precedenti) din care:</b>		139		<b>506238</b>
Sume destinate implementarii proiectelor ce beneficiaza de finantare din fonduri externe nerambursabile		1391		
Sume alocate din fondul de interventie la dispozitia Guvernului		1392		

Conducatorul institutiei  
FILIP OVIDIU FLORIN




Conducatorul compartimentului  
financiar - contabil  
COMANCEANU EUSTERA

Denumirea indicatorilor	Numar rand	Sold la inceputul anului	Sold la finele perioadei din care:	
			TOTAL	aferent sumelor angajate cu prevederi bugetare
<b>PLATI RESTANTE - TOTAL (rd.07+12+27+32+37+42+47), din care:</b>	01			
-sub 30 de zile (rd.7.1+12.1+27.1+32.1+37.1+42.1+47.1)	02			
-peste 30 de zile (rd.8+13+28+33+38+43+47.2)	03			
-peste 90 de zile (rd.9+14+29+34+39+44+47.3)	04			
-peste 120 zile (rd. 10+15+30+35+40+45+47.4)	05			
-peste 1 an ( rd. 11+16+31+36+41+46+47.5)	06			
<b>PLATI RESTANTE-TOTAL SECTIUNEA DE FUNCTIONARE (rd.160+170+240+250+270+280+290), din care:</b>	150			
-sub 30 de zile (rd.161+171+241+251+271+281+291)	151			
-peste 30 de zile (rd.162+172+242+252+272+282+292)	152			
-peste 90 de zile (rd. 163+173+243+253+273+283+293)	153			
-peste 120 zile (rd. 165+174+245+257+274+284+294)	154			
-peste 1 an ( rd. 166+175+246+258+275+285+295)	155			
<b>Plati restante catre furnizori, creditorii din operatii comerciale (ct.4010100, ct.4030100, ct. 4620101, ct. 4620109) (rd.161+162+163+165+166), din care:</b>	160			
-sub 30 de zile	161			
-peste 30 de zile	162			
-peste 90 de zile din care:	163			
-(ct.4620101, ct. 4620109)	164			
-peste 120 zile	165			
-peste 1 an	166			
<b>Plati restante fata de bugetul general consolidat (rd.171+172+173+174+175) (ct.4310100,ct.4310200, ct.4310300,ct.4310400,ct.4310500, ct.4310700,ct.4370100,ct.4370200,ct.4370300,ct.4420300, ct.4440000, ct.4460000,ct.4480100 ) , din care:</b>	170			
-sub 30 de zile	171			
-peste 30 de zile	172			
-peste 90 de zile	173			
-peste 120 zile	174			
-peste 1 an	175			
<b>Plati restante fata de salariati (drepturi salariale) (ct.4210000, ct. 4230000, ct.4260000, ct.4270100, ct.4270300, ct.4280101) (rd.241+242+243+245+246), din care:</b>	240			
-sub 30 de zile	241			
-peste 30 de zile	242			
-peste 90 de zile	243			
-din care ct. (4270100+4270300)	244			
-peste 120 zile	245			
-peste 1 an	246			

Denumirea indicatorilor	Numar rand	Sold la inceputul anului	Sold la finele perioadei din care:	
			TOTAL	aferent sumelor angajate cu prevederi bugetare
<b>Plati restante fata de alte categorii de persoane (ct.4270300, ct.4290000, ct.4380000 ) (rd.251+252+253+257+258), din care:</b>	250			
-sub 30 de zile :	251			
-peste 30 de zile :	252			
-peste 90 de zile din care:( rd.254+255+256)	253			
-ct.(4270300)	254			
-ct.(4290000)	255			
-ct.(4380000)	256			
-peste 120 zile	257			
-peste 1 an	258			
<b>Imprumuturi nerambursate la scadenta(ct.1610100, ct.1620100, ct.1630100, ct. 1650100, ct.1670101, ct. 1670102, ct. 1670103, ct. 1670108, ct. 1670109, ct.1690100, ct. 5190101, ct.5190102, ct.5190105, ct.5190106, ct.5190107, ct.5190108, 5190109, 5190110, ct.5190180, 5190190 ) (rd.271+272+273+274+275), din care:</b>	270			
-sub 30 de zile	271			
-peste 30 de zile	272			
-peste 90 de zile	273			
-peste 120 zile	274			
-peste 1 an	275			
<b>Dobânzi restante (aferele celor de la rd.270) (ct.1680100, ct.1680200, ct. 1680300, ct.1680500, ct.1680701, ct.1680702, ct. 1680703, ct. 1680708, ct. 1680709, ct.5180605+ ct. 5180606, ct.5180608, ct. 5180609 , ct. 5180800) (rd.281+282+283+284+285), din care:</b>	280			
-sub 30 de zile	281			
-peste 30 de zile	282			
-peste 90 de zile	283			
-peste 120 zile	284			
-peste 1 an	285			
<b>Creditori bugetari(ct.4620109, ct.4670200) ( rd.291+292+293+294+295),din care:</b>	290			
-sub 30 de zile	291			
-peste 30 de zile	292			
-peste 90 de zile	293			
-peste 120 zile	294			
-peste 1 an	295			
<b>PLATI RESTANTE - TOTAL SECTIUNEA DEZVOLTARE (rd.310+320+330) din care:</b>	300			
-sub 30 de zile (rd. 311+321+331)	301			
-peste 30 de zile (rd.312+322+332)	302			
-peste 90 de zile (rd.313+323+333)	303			
-peste 120 zile (rd. 315+324+334)	304			
-peste 1 an ( rd 316+325+335)	305			

Denumirea indicatorilor	Numar rand	Sold la inceputul anului	Sold la finele perioadei din care:	
			TOTAL	aferent sumelor angajate cu prevederi bugetare
<b>Plati restante catre furnizori, creditorii din operatii comerciale (ct.4040100, ct.4050100, ct. 4620101, ct. 4620103, ct. 4620109) (rd.311+312+313+315+316), din care:</b>	310			
-sub 30 de zile	311			
-peste 30 de zile	312			
-peste 90 de zile din care:	313			
-(ct.4620101, ct. 4620103, ct. 4620109)	314			
-peste 120 zile	315			
-peste 1 an	316			
<b>Împrumuturi nerambursate la scadenta (ct.1610100, ct.1620100, ct.1630100, ct. 1650100, ct.1670101, ct. 1670102, ct. 1670103, ct. 1670108, ct.1670109, ct.1690100, ct. 5190101, ct. 5190102, ct.5190105, ct.5190106, ct.5190107, ct.5190108, ct. 5190110, ct.5190180, ct. 5190190) (rd.321+322+323+324+325), din care:</b>	320			
-sub 30 de zile	321			
-peste 30 de zile	322			
-peste 90 de zile	323			
-peste 120 zile	324			
-peste 1 an	325			
<b>Dobânzi restante (aferente celor de la rd.320), (ct.1680100, ct.1680200, ct. 1680300, ct.1680500, ct.1680701, ct. 1680702, ct.1680703, ct. 1680708, ct. 1680709, ct. 5180605, ct. 5180606, 5180608, ct. 5180609, ct. 5180800) (rd331+332+333+334+335), din care:</b>	330			
-sub 30 de zile	331			
-peste 30 de zile	332			
-peste 90 de zile	333			
-peste 120 zile	334			
-peste 1 an	335			

Conducatorul institutiei  
FILIP OVIDIU FLORIN



Conducatorul compartimentului  
financiar - contabil  
COMANCEANU EUSTERA



Sinteza platilor restante a arieratelor - Total  
la data de 31-12-2020

Cod 73

-lei-

Nr. rd.	Explicatie	Plati restante		Plati restante aferente programelor nationale		Plati restante aferente fondurilor externe nerambursabile postaderare *****)		Plati restante aferente fondurilor externe nerambursabile preaderare (sursa 08)	
		total **)	din care: arierate ***)	total	din care: arierate	total	din care: arierate	total	din care: arierate
		1	1.1	2	2.1	3	3.1	4	4.1
1	<b>solid la finele lunii precedente</b>		%						
2	<b>solid la finele perioadei</b>		%						
3	<b>% diminuare arierate luna raportare *****) rd3=1-rd2/rd1)</b>	X	X	X	X	X	X	X	X

\*) Se completeaza cu urmatoarele coduri:

- 40 - pentru total plati restante;
- 42 - pentru plati restante din bugetele locale (sectiune functionare, sectiune dezvoltare);
- 46 - pentru plati restante din credite externe (sectiune dezvoltare);
- 47 - pentru plati restante din credite interne (sectiune dezvoltare);
- 48 - pentru plati restante din fonduri externe nerambursabile;
- 50 - pentru plati restante din fonduri in afara bugetelor locale care nu s-au introdus in bugetul local;
- 51 - pentru plati restante ale institutiilor publice finanatate integral din venituri proprii (sectiune functionare, sectiune dezvoltare);
- 52 - pentru plati restante ale institutiilor finanatate partial din venituri proprii / activitati finanatate integral din venituri proprii (sectiune functionare, sectiune dezvoltare);
- \*\*) Sumele vor corespunde cu rd. 1 din Anexa 30b.
- \*\*\*) Sumele vor corespunde cu rd. 4+5+6 din Anexa 30b.
- \*\*\*\*) Rd.3 se completeaza numai pentru cod 51. Pentru indeplinirea conditiei prevazute la art. 49 alin. (13.2) din Legea nr. 273/2006 privind finantele publice locale, cu modificarile si completari ulterioare, procentul calculat la rd.3 coloana 1.1 trebuie sa fie mai mare ca 3%
- \*\*\*\*\*) Se vor cuprinde platile restante care se sprijina din bugetul local sau din bugetele institutiilor publice finanatate integral sau partial din venituri proprii de subordonare locala, de la titlul de cheltuieli bugetare 56 Proiecte cu finantare din fonduri externe nerambursabile (FEN) postaderare, cu exceptia celor de la sursa 08

Conducatorul institutiei  
**FILIP OVIDIU FLORIN**

Conducatorul compartimentului  
financiar - contabil  
**COMANCEANU EUSTERA**

**SITUATIA CENTRALIZATA \*)**  
**a arieratelor bugetului general al unitatii administrativ-teritoriale**  
**la data de 31-12-2020**

-lei-

Nr. rd.	Explicatie	Total arierate	FEN				Total arierate ale institutiilor publice finantate integral din venituri proprii	Sume care fac obiectul art.49 alin. (13.2) din Legea nr. 273 / 2006
			Arierate aferente programelor nationale ale u.a.t si institutiile publice subordonate, cu exceptia celor finantate integral din venituri proprii	Arierate aferente fondurilor externe nerambursabile postaderare ale u.a.t si institutiilor publice subordonate, cu exceptia celor finantate integral din venituri proprii	Arierate aferente fondurilor externe nerambursabile preaderare(sursa 08) ale u.a.t si institutiilor publice subordonate, cu exceptia celor finantate integral din venituri proprii	3		
1	2	3	4	5	6 = 1-2-3-4-5			
1	<b>sold la finele lunii precedente</b>							
2	<b>sold la finele perioadei</b>							
3	<b>% diminuare arierate luna raportare *****) rd3=1-rd2/rd1)</b>	x	x	x	x	x	%	

Col. 1 = col 1.1 din Anexa 30 b, partea II, cod 40  
Col. 2 = col 2.1 din Anexa 30 b, partea II, cod 40 - col. 2.1 din Anexa 30 b, partea II, cod 51  
Col. 3 = col 3.1 din Anexa 30 b, partea II, cod 40 - col. 3.1 din Anexa 30 b, partea II, cod 51  
Col. 4 = col 4.1 din Anexa 30 b, partea II, cod 40 - col. 4.1 din Anexa 30 b, partea II, cod 51  
Col. 5 = col 1.1 din Anexa 30 b, partea II, cod 51

\*) Se completeaza ca anexa pentru anexa 30b cod 40 - pentru total plati restante  
\*\*) Rd. 3 se completeaza pentru indeplinirea conditiei prevazute la art. 49 alin. (13.2) din Legea nr. 273 / 2006 privind finantele publice locale, cu modificarile si completarile ulterioare. Procentul calculat la rd.3 coloana 6 trebuie sa fie mai mare ca 5%

Conducatorul institutiei  
**FILIP OVIDIU FLORIN**

Conducatorul compartimentului  
financiar - contabil  
**COMANCEANU EUSTERA**



cod 20

DENUMIREA INDICATORILOR	Cod indicator	Prevederi bugetare		Drepturi constatate			Incasari realizate	Stingere pe alte cai decat incasari	Drepturi constatate de incasat de incasat 8=3-6-7
		initiale	definitive	Total, din care: 3=4+5	din anii precedenti	din anul curent			
A	B	1	2	3=4+5	4	5	6	7	8=3-6-7
<b>TOTAL VENITURI</b>	00.01	2803000	3334000	3742304	450329	3291975	3241909	11868	488527
<b>VENITURI PROPRII</b>	49.90	876000	916000	1329954	450329	879625	829559	11868	488527
<b>I. VENITURI CURENTE</b>	00.02	2798000	3289000	3700804	450329	3250475	3200409	11868	488527
<b>A. VENITURI FISCALE</b>	00.03	2756000	3240000	3427842	233954	3193988	3158825	11868	257149
<b>A1. IMPOZIT PE VENIT, PROFIT SI CASTIGURI DIN CAPITAL</b>	00.04	523000	545000	526665		526665	526665		
<b>A1.2. IMPOZIT PE VENIT, PROFIT, SI CASTIGURI DIN CAPITAL DE LA PERSOANE FIZICE</b>	00.06	523000	545000	526665		526665	526665		
<b>Impozit pe venit</b>	03.02	1000	5000	4139		4139	4139		
Impozitul pe veniturile din transferul proprietatilor imobiliare din patrimoniul personal	03.02.18	1000	5000	4139		4139	4139		
<b>Cote si sume defalcate din impozitul pe venit</b>	04.02	522000	540000	522526		522526	522526		
Cote defalcate din impozitul pe venit	04.02.01	153000	180000	179263		179263	179263		
Sume alocate din cotele defalcate din impozitul pe venit pentru echilibrarea bugetelor locale	04.02.04	219000	210000	205942		205942	205942		
Sume repartizate din Fondul la dispozitia Consiliului Judetean	04.02.05	150000	150000	137321		137321	137321		
<b>A3. IMPOZITE SI TAXE PE PROPRIETATE</b>	00.09	269000	269000	402657	168654	234003	206648	10559	185450
<b>Impozite si taxe pe proprietate</b>	07.02	269000	269000	402657	168654	234003	206648	10559	185450
Impozit si taxa pe cladiri	07.02.01	66000	66000	90910	44430	46480	42424	1504	46982
Impozit pe cladiri de la persoane fizice	07.02.01.01	60000	60000	76260	35285	40975	37177	1087	37996
Impozit si taxa pe cladiri de la persoane juridice	07.02.01.02	6000	6000	14650	9145	5505	5247	417	8986
Impozit si taxa pe teren	07.02.02	200000	200000	309925	123627	186298	162979	9055	137891
Impozit pe terenuri de la persoane fizice	07.02.02.01	57000	57000	88472	47507	40965	39155	1021	48296
Impozit si taxa pe teren de la persoane juridice	07.02.02.02	4000	4000	9809	6959	2850	1859	198	7752

DENUMIREA INDICATORILOR	Cod indicator	Prevederi bugetare		Drepturi constatate			Incasari realizate	Stingere pe alte cai decat incasari	Drepturi constatate de incasat de incasat 8=3-6-7
		initiale	definitive	Total, din care: 3=4+5	din anii precedenti	din anul curent			
A	B	1	2	3=4+5	4	5	6	7	8=3-6-7
Impozitul pe terenul din extravilan	07.02.02.03	139000	139000	211644	69161	142483	121965	7836	81843
Taxe judiciare de timbru si alte taxe de timbru	07.02.03	3000	3000	1822	597	1225	1245		577
<b>A4. IMPOZITE SI TAXE PE BUNURI SI SERVICII</b>	00.10	1964000	2426000	2498520	65300	2433220	2425512	1309	71699
<b>Sume defalcate din TVA</b>	11.02	1922000	2373000	2370990		2370990	2370990		
Sume defalcate din taxa pe valoarea adaugata pentru finantarea cheltuielilor descentralizate la nivelul comunei, oraselor, municipiilor, sectoarelor si Municipiului Bucuresti	11.02.02	794000	916000	913990		913990	913990		
Sume defalcate din taxa pe valoarea adaugata pentru echilibrarea bugetelor locale	11.02.06	1128000	1457000	1457000		1457000	1457000		
<b>Taxe pe utilizarea bunurilor, autorizarea utilizarii bunurilor sau pe desfasurarea de activitati</b>	16.02	42000	53000	127530	65300	62230	54522	1309	71699
Impozit pe mijloacele de transport	16.02.02	37000	44000	119673	65075	54598	47049	1309	71315
Impozit pe mijloacele de transport detinute de persoane fizice	16.02.02.01	35000	40000	107913	57546	50367	42815	1303	63795
Impozit pe mijloacele de transport detinute de persoane juridice	16.02.02.02	2000	4000	11760	7529	4231	4234	6	7520
Taxe si tarife pentru eliberarea de licente si autorizatii de functionare	16.02.03	1000	1000						
Alte taxe pe utilizarea bunurilor, autorizarea utilizarii bunurilor sau pe desfasurare de activitati	16.02.50	4000	8000	7857	225	7632	7473		384
<b>C. VENITURI NEFISCALE</b>	00.12	42000	49000	272962	216375	56587	41584		231378
<b>C1. VENITURI DIN PROPRIETATE</b>	00.13	1000	4000	120821	115786	5035	3500		117321
<b>Venituri din proprietate</b>	30.02	1000	4000	120821	115786	5035	3500		117321
Venituri din concesiuni si inchirieri	30.02.05	1000	4000	120821	115786	5035	3500		117321
Alte venituri din concesiuni si inchirieri de catre institutiile publice	30.02.05.30	1000	4000	120821	115786	5035	3500		117321
<b>C2. VANZARI DE BUNURI SI SERVICII</b>	00.14	41000	45000	152141	100589	51552	38084		114057
<b>Venituri din prestari de servicii si alte activitati</b>	33.02	1000	5000	22284	22284		4735		17549
Venituri din prestari de servicii	33.02.08	1000	5000	22284	22284		4735		17549

DENUMIREA INDICATORILOR	Cod indicator	Prevederi bugetare		Drepturi constatate			Incasari realizate	Stingere pe alte cai decat incasari	Drepturi constatate de incasat de incasat
		initiale	definitive	Total, din care:	din anii precedenti	din anul curent			
A	B	1	2	3=4+5	4	5	6	7	8=3-6-7
<b>Venituri din taxe administrative, eliberari permise</b>	34.02	4000	4000	3183		3183	3183		
Taxe extrajudiciare de timbru	34.02.02	4000	4000	3183		3183	3183		
<b>Amenzi, penalitati si confiscari</b>	35.02	36000	36000	126650	78305	48345	30166		96484
Venituri din amenzi si alte sanctiuni aplicate potrivit dispozitiilor legale	35.02.01	36000	36000	126650	78305	48345	30166		96484
Venituri din amenzi si alte sanctiuni aplicate de catre alte institutii de specialitate	35.02.01.02	36000	36000	126650	78305	48345	30166		96484
<b>Diverse venituri</b>	36.02			24		24			24
Venituri din recuperarea cheltuielilor efectuate în cursul procesului de executare silita	36.02.14			24		24			24
Varsaminte din sectiunea de functionare pentru finantarea sectiunii de dezvoltare a bugetului local (cu semnul minus)	37.02.03	-76000	-183000	-111537		-111537	-111537		
Varsaminte din sectiunea de functionare	37.02.04	76000	183000	111537		111537	111537		
<b>II. VENITURI DIN CAPITAL</b>	00.15			140		140	140		
<b>Venituri din valorificarea unor bunuri</b>	39.02			140		140	140		
Venituri din valorificarea unor bunuri ale institutiilor publice	39.02.01			140		140	140		
<b>IV. SUBVENTII</b>	00.17	5000	45000	41360		41360	41360		
<b>SUBVENTII DE LA ALTE NIVELE ALE ADMINISTRATIEI PUBLICE</b>	00.18	5000	45000	41360		41360	41360		
<b>Subventii de la bugetul de stat</b>	42.02	5000	5000	1360		1360	1360		
<b>B. Curente</b>	00.20	5000	5000	1360		1360	1360		
Subventii pentru acordarea ajutorului pentru incalzirea locuintei cu lemne, carbuni, combustibili petrolieri	42.02.34	5000	5000	1360		1360	1360		
<b>Subventii de la alte administratii</b>	43.02		40000	40000		40000	40000		
Subventii primite de la bugetele consiliilor locale si judetene pentru ajutoare în situatii de extrema dificultate	43.02.08		40000	40000		40000	40000		
<b>TOTAL VENITURI</b>	00.01	2727000	3151000	3630627	450329	3180298	3130232	11868	488527
<b>VENITURI PROPRII</b>	49.90	876000	916000	1329814	450329	879485	829419	11868	488527
<b>I. VENITURI CURENTE</b>	00.02	2722000	3106000	3589267	450329	3138938	3088872	11868	488527

DENUMIREA INDICATORILOR	Cod indicator	Prevederi bugetare		Drepturi constatate				Stingere pe alte cai decat incasari	Drepturi constatate de incasat de incasat 8=3-6-7
		initiale	definitive	Total, din care: 3=4+5	din anii precedenti	din anul curent	Incasari realizate		
<b>A</b>	<b>B</b>	<b>1</b>	<b>2</b>	<b>3=4+5</b>	<b>4</b>	<b>5</b>	<b>6</b>	<b>7</b>	<b>8=3-6-7</b>
<b>A. VENITURI FISCALE</b>	00.03	2756000	3240000	3427842	233954	3193888	3158825	11868	257149
<b>A1. IMPOZIT PE VENIT, PROFIT SI CASTIGURI DIN CAPITAL</b>	00.04	523000	545000	526665		526665	526665		
<b>A1.2. IMPOZIT PE VENIT, PROFIT, SI CASTIGURI DIN CAPITAL DE LA PERSOANE FIZICE</b>	00.06	523000	545000	526665		526665	526665		
<b>Impozit pe venit</b>	03.02	1000	5000	4139		4139	4139		
Impozitul pe veniturile din transferul proprietatilor imobiliare din patrimoniul personal	03.02.18	1000	5000	4139		4139	4139		
<b>Cote si sume defalcate din impozitul pe venit</b>	04.02	522000	540000	522526		522526	522526		
Cote defalcate din impozitul pe venit	04.02.01	153000	180000	179263		179263	179263		
Sume alocate din cotele defalcate din impozitul pe venit pentru echilibrarea bugetelor locale	04.02.04	219000	210000	205942		205942	205942		
Sume repartizate din Fondul la dispozitia Consiliului Judetean	04.02.05	150000	150000	137321		137321	137321		
<b>A3. IMPOZITE SI TAXE PE PROPRIETATE</b>	00.09	269000	269000	402657	168654	234003	206648	10559	185450
<b>Impozite si taxe pe proprietate</b>	07.02	269000	269000	402657	168654	234003	206648	10559	185450
Impozit si taxa pe cladiri	07.02.01	66000	66000	90910	44430	46480	42424	1504	46982
Impozit pe cladiri de la persoane fizice	07.02.01.01	60000	60000	76260	35285	40975	37177	1087	37996
Impozit si taxa pe cladiri de la persoane juridice	07.02.01.02	6000	6000	14650	9145	5505	5247	417	8986
Impozit si taxa pe teren	07.02.02	200000	200000	309925	123627	186298	162979	9055	137891
Impozit pe terenuri de la persoane fizice	07.02.02.01	57000	57000	88472	47507	40965	39155	1021	48296
Impozit si taxa pe teren de la persoane juridice	07.02.02.02	4000	4000	9809	6959	2850	1859	198	7752
Impozitul pe terenul din extravilan	07.02.02.03	139000	139000	211644	69161	142483	121965	7836	81843
Taxe judiciare de timbru si alte taxe de timbru	07.02.03	3000	3000	1822	597	1225	1245		577
<b>A4. IMPOZITE SI TAXE PE BUNURI SI SERVICII</b>	00.10	1964000	2426000	2498520	66300	2433220	2425512	1309	71699
<b>Sume defalcate din TVA</b>	11.02	1922000	2373000	2370990		2370990	2370990		

DENUMIREA INDICATORILOR	Cod indicator	Prevederi bugetare		Drepturi constatate				Incasari realizate	Stingere pe alte cai decat incasari	Drepturi constatate de incasat de incasat
		initiale	definitive	Total, din care:	din anii precedenti	din anul curent				
A	B	1	2	3=4+5	4	5	6	7	8=3-6-7	
Sume defalcate din taxa pe valoarea adaugata pentru finantarea cheltuielilor descentralizate la nivelul comunelor, oraselor, municipiilor, sectoarelor si Municipiului Bucuresti	11.02.02	794000	916000	913990		913990	913990			
Sume defalcate din taxa pe valoarea adaugata pentru echilibrarea bugetelor locale	11.02.06	1128000	1457000	1457000		1457000	1457000			
<b>Taxe pe utilizarea bunurilor, autorizarea utilizarii bunurilor sau pe desfasurarea de activitati</b>	16.02	42000	53000	127530	65300	62230	54522	1309	71699	
Impozit pe mijloacele de transport	16.02.02	37000	44000	119673	65075	54598	47049	1309	71315	
Impozit pe mijloacele de transport detinute de persoane fizice	16.02.02.01	35000	40000	107913	57546	50367	42815	1303	63795	
Impozit pe mijloacele de transport detinute de persoane juridice	16.02.02.02	2000	4000	11760	7529	4231	4234	6	7520	
Taxe si tarife pentru eliberarea de licente si autorizatii de functionare	16.02.03	1000	1000							
Alte taxe pe utilizarea bunurilor, autorizarea utilizarii bunurilor sau pe desfasurare de activitati	16.02.50	4000	8000	7857	225	7632	7473		384	
<b>C. VENITURI NEFISCALE</b>	00.12	-34000	-134000	161425	216375	-54950	-69953		231378	
<b>C1. VENITURI DIN PROPRIETATE</b>	00.13	1000	4000	120821	115786	5035	3500		117321	
<b>Venituri din proprietate</b>	30.02	1000	4000	120821	115786	5035	3500		117321	
Venituri din concesiuni si inchirieri	30.02.05	1000	4000	120821	115786	5035	3500		117321	
Alte venituri din concesiuni si inchirieri de catre institutiile publice	30.02.05.30	1000	4000	120821	115786	5035	3500		117321	
<b>C2. VANZARI DE BUNURI SI SERVICII</b>	00.14	-35000	-138000	40604	100589	-59985	-73453		114057	
<b>Venituri din prestari de servicii si alte activitati</b>	33.02	1000	5000	22284	22284		4735		17549	
Venituri din prestari de servicii	33.02.08	1000	5000	22284	22284		4735		17549	
<b>Venituri din taxe administrative, eliberari permise</b>	34.02	4000	4000	3183		3183	3183			
Taxe extrajudiciare de timbru	34.02.02	4000	4000	3183		3183	3183			
<b>Amenzi, penalitati si confiscari</b>	35.02	36000	36000	126650	78305	48345	30166		96484	
Venituri din amenzi si alte sanctiuni aplicate potrivit dispozitiilor legale	35.02.01	36000	36000	126650	78305	48345	30166		96484	

DENUMIREA INDICATORILOR	Cod indicator	Prevederi bugetare			Drepturi constatate				Stingere pe alte cai decat incasari	Drepturi constatate de incasat de incasari
		initiale	definitive	Total, din care:	din anii precedenti	din anul curent	6	7		
<b>A</b>	<b>B</b>	<b>1</b>	<b>2</b>	<b>3=4+5</b>	<b>4</b>	<b>5</b>	<b>6</b>	<b>7</b>	<b>8=3-6-7</b>	
Venituri din amenzi si alte sanctiuni aplicate de catre alte institutii de specialitate	35.02.01.02	36000	36000	126650	78305	48345	30166		96484	
<b>Diverse venituri</b>	36.02			24		24			24	
Venituri din recuperarea cheltuielilor efectuate în cursul procesului de executare silita	36.02.14			24		24			24	
<b>Transferuri voluntare, altele decat subventiile</b>	37.02	-76000	-183000	-111537		-111537	-111537			
Varsaminte din sectiunea de functionare pentru finantarea sectiunii de dezvoltare a bugetului local (cu semnul minus)	37.02.03	-76000	-183000	-111537		-111537	-111537			
<b>IV. SUBVENTII</b>	00.17	5000	45000	41360		41360	41360			
<b>SUBVENTII DE LA ALTE NIVELE ALE ADMINISTRATIEI PUBLICE</b>	00.18	5000	45000	41360		41360	41360			
<b>Subventii de la bugetul de stat</b>	42.02	5000	5000	1360		1360	1360			
<b>B. Curente</b>	00.20	5000	5000	1360		1360	1360			
Subventii pentru acordarea ajutorului pentru incalzirea locuintei cu lemne, carbuni, combustibili petrolieri	42.02.34	5000	5000	1360		1360	1360			
<b>Subventii de la alte administratii</b>	43.02		40000	40000		40000	40000			
Subventii primite de la bugetele consiliilor locale si judetene pentru ajutoare în situatii de extrema dificultate	43.02.08		40000	40000		40000	40000			
<b>TOTAL VENITURI</b>	00.01	76000	183000	111677		111677	111677			
<b>VENITURI PROPRII</b>	49.90			140		140	140			
<b>I. VENITURI CURENTE</b>	00.02	76000	183000	111537		111537	111537			
<b>C. VENITURI NEFISCALE</b>	00.12	76000	183000	111537		111537	111537			
<b>C2. VANZARI DE BUNURI SI SERVICII</b>	00.14	76000	183000	111537		111537	111537			
<b>Transferuri voluntare, altele decat subventiile</b>	37.02	76000	183000	111537		111537	111537			
Varsaminte din sectiunea de functionare	37.02.04	76000	183000	111537		111537	111537			
<b>II. VENITURI DIN CAPITAL</b>	00.15			140		140	140			
<b>Venituri din valorificarea unor bunuri</b>	39.02			140		140	140			
Venituri din valorificarea unor bunuri ale institutiilor publice	39.02.01			140		140	140			



CONTUL DE EXECUTIE A BUGETULUI LOCAL - CHELTUIELI  
la data de 31-12-2020

-lei-

Denumirea indicatorilor	Cod indicator	Credite de angajament		Credite bugetare		Angajamente bugetare	Angajamente legale	Plati efectuate	Angajamente legale de platit	Cheltuieli efective
		initiale	definitive	initiale	definitive					
		TOTAL CHELTUIELI	49.02	385000	385000					
Partea I-a SERVICII PUBLICE GENERALE	50.02			1441000	1456000	1288000	1129499	1129499		1073710
Autoritati publice si actiuni externe	51.02			1295000	1283000	1283000	1125923	1125923		1070134
Autoritati executive si legislative	51.02.01			1295000	1283000	1283000	1125923	1125923		1070134
Autoritati executive	51.02.01.03			1295000	1283000	1283000	1125923	1125923		1070134
Alte servicii publice generale	54.02			146000	173000	5000	3576	3576		3576
Fond de rezerva bugetara la dispozitia autoritatilor locale	54.02.05			141000	168000					
Alte servicii publice generale	54.02.50			5000	5000	5000	3576	3576		3576
Partea a III-a Cheltuieli Social - Culturale	63.02	53000	53000	1288000	1622000	1621178	1600544	1600544		1678508
Invatamant	65.02	53000	53000	235000	300000	300000	291565	291565		295314
Invatamant prescolar si primar	65.02.03	27000	27000	6000	33000	33000	31994	31994		5875
Invatamant prescolar	65.02.03.01	27000	27000	6000	33000	33000	31994	31994		5875
Invatamant secundar	65.02.04	26000	26000	222000	264000	264000	257321	257321		287189
Invatamant secundar inferior	65.02.04.01	26000	26000	222000	264000	264000	257321	257321		287189
Alte cheltuieli in domeniul invatamantului	65.02.50			7000	3000	3000	2250	2250		2250
Cultura, recreere si religie	67.02			25000	2000	2000	990	990		3557
Servicii culturale	67.02.03			13000	2000	2000	990	990		1817
Biblioteci publice comunale, orasenesi, municipale	67.02.03.02									827
Camine culturale	67.02.03.07			13000	2000	2000	990	990		990
Servicii recreative si sportive	67.02.05			12000						1740
Sport	67.02.05.01			12000						1740
Asigurari si asistenta sociala	68.02			1028000	1320000	1319178	1307989	1307989		1379637
Asistenta sociala in caz de boli si invaliditati	68.02.05			1020000	1312000	1311178	1304889	1304889		1376537
Asistenta sociala in caz de invaliditate	68.02.05.02			1020000	1312000	1311178	1304889	1304889		1376537
Prevenirea excluderii sociale	68.02.15			8000	8000	8000	3100	3100		3100
Ajutor social	68.02.15.01			8000	8000	8000	3100	3100		3100

Denumirea indicatorilor	Cod indicator	Credite de angajament		Credite bugetare		Angajamente bugetare	Angajamente legale	Plati efectuate	Angajamente legale de platit	Cheltuieli efective
		initiale	definitive	initiale	definitive					
Partea a IV-a Servicii si Dezvoltare publica, Locuinte, Mediu si Ape	69.02			66000	214000	214000	50772	50772		52574
Locuinte, servicii si dezvoltare publica	70.02			43000	197000	197000	36479	36479		38204
Iluminat public si electrificari rurale	70.02.06			38000	40000	40000	31479	31479		31479
Alte servicii in domeniile locuintelor, serviciilor si dezvoltarii comunitate	70.02.50			5000	157000	157000	5000	5000		6725
Protectia mediului	74.02			23000	17000	17000	14293	14293		14370
Salubritate si gestiunea deseurilor	74.02.05			23000	17000	17000	14293	14293		14370
Salubritate	74.02.05.01			23000	17000	17000	14293	14293		14370
Partea a V-a Actiuni economice	79.02	332000	332000	340000	374000	374000	369235	369235		55871
Transporturi	84.02	332000	332000	340000	374000	374000	369235	369235		55871
Transport rutier	84.02.03	332000	332000	340000	374000	374000	369235	369235		55871
Drumuri si poduri	84.02.03.01	332000	332000	340000	374000	374000	369235	369235		55871
Rezerve, Excedent/Deficit	96.02			-332000	-332000	-332000		91859		
Excedent	98.02							423585		
Excedentul sectiunii de functionare	98.02.96							423585		
Deficit	99.02			-332000	-332000	-332000		-331726		
Deficitul sectiunii de dezvoltare	99.02.97			-332000	-332000	-332000		-331726		
CHELTUIELI SECTIUNEA FUNCTIONARE	49.02 SF			2727000	3151000	2982178	2706647	2706647		2805031
Partea I-a SERVICIIL PUBLICE GENERALE	50.02			1391000	1406000	1238000	1079499	1079499		1073205
Autoritati publice si actiuni externe	51.02			1245000	1233000	1233000	1075923	1075923		1069629
Autoritati executive si legislative	51.02.01		X	X	X	X	X	X	X	X
Autoritati executive	51.02.01.03		X	X	X	X	X	X	X	X
Alte servicii publice generale	54.02			146000	173000	5000	3576	3576		3576
Fond de rezerva bugetara la dispozitia autoritatilor locale	54.02.05		X	X	X	X	X	X	X	X
Alte servicii publice generale	54.02.50		X	X	X	X	X	X	X	X
Partea a III-a Cheltuieli Social - Culturale	63.02			1262000	1569000	1568178	1548885	1548885		1651325
Invatamant	65.02			209000	247000	247000	239906	239906		268131
Invatamant prescolar si primar	65.02.03		X	X	X	X	X	X	X	X
Invatamant prescolar	65.02.03.01		X	X	X	X	X	X	X	X
Invatamant secundar	65.02.04		X	X	X	X	X	X	X	X

Denumirea indicatorilor	Cod indicator	Credite de angajament		Credite bugetare		Angajamente bugetare	Angajamente legale	Plati efectuate	Angajamente legale de platit	Cheltuieli efective
		initiale	definitive	initiale	definitive					
Invatamant secundar inferior	65.02.04.01		X	X	X	X	X	X	X	X
Alte cheltuieli in domeniul invatamantului	65.02.50		X	X	X	X	X	X	X	X
<b>Cultura, recreere si religie</b>	67.02			25000	2000	2000	990	990		3557
Servicii culturale	67.02.03		X	X	X	X	X	X	X	X
Biblioteci publice comunale, orasenesi, municipale	67.02.03.02		X	X	X	X	X	X	X	X
Camine culturale	67.02.03.07		X	X	X	X	X	X	X	X
Servicii recreative si sportive	67.02.05		X	X	X	X	X	X	X	X
Sport	67.02.05.01		X	X	X	X	X	X	X	X
<b>Asigurari si asistenta sociala</b>	68.02			1028000	1320000	1319178	1307989	1307989		1379637
Asistenta sociala in caz de boli si invaliditati	68.02.05		X	X	X	X	X	X	X	X
Asistenta sociala in caz de invaliditate	68.02.05.02		X	X	X	X	X	X	X	X
Prevenirea excluderii sociale	68.02.15		X	X	X	X	X	X	X	X
Ajutor social	68.02.15.01		X	X	X	X	X	X	X	X
<b>Partea a IV-a Servicii si Dezvoltare publica, Locuinte, Mediu si Ape</b>	69.02			66000	144000	144000	50772	50772		52574
<b>Locuinte, servicii si dezvoltare publica</b>	70.02			43000	127000	127000	36479	36479		38204
Iluminat public si electrificari rurale	70.02.06		X	X	X	X	X	X	X	X
Alte servicii in domeniile locuintelor, serviciilor si dezvoltarii comunale	70.02.50		X	X	X	X	X	X	X	X
<b>Protectia mediului</b>	74.02			23000	17000	17000	14293	14293		14370
Salubritate si gestiunea deseurilor	74.02.05		X	X	X	X	X	X	X	X
Salubritate	74.02.05.01		X	X	X	X	X	X	X	X
<b>Partea a V-a Actiuni economice</b>	79.02			8000	32000	32000	27491	27491		27927
<b>Transporturi</b>	84.02			8000	32000	32000	27491	27491		27927
Transport rutier	84.02.03		X	X	X	X	X	X	X	X
Drumuri si poduri	84.02.03.01		X	X	X	X	X	X	X	X
<b>Rezerve, Excedent/Deficit</b>	96.02							423585		
Excedent	98.02							423585		
Excedentul sectiunii de functionare	98.02.96							423585		
<b>CHELTUIELI SECTIUNEA DEZVOLTARE</b>	49.02 SD	385000	385000	408000	515000	515000	443403	443403		55632

Denumirea indicatorilor	Cod indicator	Credite de angajament		Credite bugetare		Angajamente bugetare	Angajamente legale	Plati efectuate	Angajamente legale de platit	Cheltuieli efective
		initiale	definitive	initiale	definitive					
Partea I-a SERVICIIL PUBLICE GENERALE	50.02			50000	50000	50000	50000	50000		505
Autoritati publice si actiuni externe	51.02			50000	50000	50000	50000	50000		505
Autoritati executive si legislative	51.02.01		X	X	X	X	X	X	X	X
Autoritati executive	51.02.01.03		X	X	X	X	X	X	X	X
Partea a III-a Cheltuieli Social - Culturale	63.02	53000	53000	26000	53000	53000	51659	51659		27183
Invatamant	65.02	53000	53000	26000	53000	53000	51659	51659		27183
Invatamant prescolar si primar	65.02.03	27000	X	X	X	X	X	X	X	X
Invatamant prescolar	65.02.03.01	27000	X	X	X	X	X	X	X	X
Invatamant secundar	65.02.04	26000	X	X	X	X	X	X	X	X
Invatamant secundar inferior	65.02.04.01	26000	X	X	X	X	X	X	X	X
Partea a IV-a Servicii si Dezvoltare publica, Locuinte, Mediu si Ape	69.02				70000	70000				
Locuinte, servicii si dezvoltare publica	70.02				70000	70000				
Alte servicii in domeniile locuintelor, serviciilor si dezvoltarii comunale	70.02.50		X	X	X	X	X	X	X	X
Partea a V-a Actiuni economice	79.02	332000	332000	332000	342000	342000	341744	341744		27944
Transporturi	84.02	332000	332000	332000	342000	342000	341744	341744		27944
Transport rutier	84.02.03	332000	X	X	X	X	X	X	X	X
Drumuri si poduri	84.02.03.01	332000	X	X	X	X	X	X	X	X
Rezerve, Excedent/Deficit	96.02			-332000				-331726		
Deficit	99.02			-332000				-331726		
Deficitul sectiunii de dezvoltare	99.02.97			-332000				-331726		

Conducatorul institutiei  
FILIP OVIDIU FLORIN

Conducatorul compartimentului financiar - contabil  
COMANCEANU EUSTERA

-lei-

DENUMIREA INDICATORILOR	Cod indicator	Prevederi bugetare		Drepturi constatate			Incasari realizate	Stingere pe altele decat incasari	Drepturi constatate de incasat de 8=3-6-7
		initiale	definitive	Total, din care:	din anii precedenti	din anul curent			
A	B	1	2	3=4+5	4	5	6	7	8=3-6-7
TOTAL VENITURI	00.01	11000	11000	7430		7430	7430		
VENITURI PROPRII	49.90	11000	11000	7430		7430	7430		
I. VENITURI CURENTE	00.02	11000	11000	7430		7430	7430		
C. VENITURI NEFISCALE	00.12	11000	11000	7430		7430	7430		
C2. VANZARI DE BUNURI SI SERVICII	00.14	11000	11000	7430		7430	7430		
Venituri din prestari de servicii si alte activitati	33.10	11000	11000	7430		7430	7430		
Taxe si alte venituri in invatamant	33.10.05	11000	11000	7430		7430	7430		
TOTAL VENITURI	00.01	11000	11000	7430		7430	7430		
VENITURI PROPRII	49.90	11000	11000	7430		7430	7430		
I. VENITURI CURENTE	00.02	11000	11000	7430		7430	7430		
C. VENITURI NEFISCALE	00.12	11000	11000	7430		7430	7430		
C2. VANZARI DE BUNURI SI SERVICII	00.14	11000	11000	7430		7430	7430		
Venituri din prestari de servicii si alte activitati	33.10	11000	11000	7430		7430	7430		
Taxe si alte venituri in invatamant	33.10.05	11000	11000	7430		7430	7430		

Conducatorul institutiei:  
FILIP OVIDIU FLORIN

Conducatorul compartimentului financiar - contabil  
COMANCEANU EUSTERA

CONTUL DE EXECUTIE A BUGETULUI INSTITUTIILOR PUBLICE FINANTATE DIN  
VENITURI PROPRII SI SUBVENTII (DE SUBORDONARE LOCALA) - CHELTUIELI  
la data de 31-12-2020

Anexa 11

-lei-

Denumirea indicatorilor	Cod indicator	Credite de angajament		Credite bugetare		Angajamente bugetare	Angajamente legale	Plati efectuate	Angajamente legale de platit	Cheltuieli efective
		initiale	definitive	initiale	definitive					
<b>TOTAL CHELTUIELI</b>	49.10			11000	11000	11000	356	356		356
Partea a III-a Cheltuieli Social - Culturale	63.10			11000	11000	11000	356	356		356
Invatamant	65.10			11000	11000	11000	356	356		356
Invatamant secundar	65.10.04			11000	11000	11000	356	356		356
Invatamant secundar inferior	65.10.04.01			11000	11000	11000	356	356		356
Rezerve, Excedent/Deficit	96.10							7074		
Excedent	98.10							7074		
Excedentul sectiunii de functionare	98.10.96							7074		
<b>CHELTUIELI SECTIUNEA FUNCTIONARE</b>	49.10 SF			11000	11000	11000	356	356		356
Partea a III-a Cheltuieli Social - Culturale	63.10			11000	11000	11000	356	356		356
Invatamant	65.10			11000	11000	11000	356	356		356
Invatamant secundar	65.10.04		X	X	X	X	X	X	X	X
Invatamant secundar inferior	65.10.04.01		X	X	X	X	X	X	X	X
Rezerve, Excedent/Deficit	96.10							7074		
Excedent	98.10							7074		
Excedentul sectiunii de functionare	98.10.96							7074		

Conducatorul institutiei  
FILIP OVIDIU FLORIN

Conducatorul compartimentului financiar - contabil  
COMANCEANU EUSTERA